



Solvency and Financial Condition Report 2021

SIGNAL IDUNA Gruppe

Steckbrief

1999 bildeten die SIGNAL Gruppe in Dortmund und die IDUNA NOVA Gruppe in Hamburg den Gleichordnungskonzern SIGNAL IDUNA Gruppe. Beide Partner brachten hier ihre umfangreiche Markterfahrung und tiefgehende Verwurzelung in der Zielgruppe gewerblicher Mittelstand ein. Es waren schließlich Handwerker und Gewerbetreibende, die Anfang des 20. Jahrhunderts die Vorgängergesellschaften der heutigen SIGNAL IDUNA gegründet hatten. Im Jahr 2009 schloss sich auch der Deutscher Ring Krankenversicherungsverein a.G. dem Gleichordnungskonzern an. Der Deutscher Ring Krankenversicherungsverein a.G. war seitdem neben der SIGNAL Krankenversicherung a. G., der IDUNA Vereinigte Lebensversicherung aG für Handwerk, Handel und Gewerbe und der SIGNAL Unfallversicherung a. G. die vierte Obergesellschaft im Gleichordnungskonzern der SIGNAL IDUNA Gruppe. Im August 2017 wurde der Deutscher Ring Krankenversicherungsverein a.G. rückwirkend zum 1. Januar 2017 auf die SIGNAL Krankenversicherung a. G. verschmolzen. Danach erfolgte zum 15. August 2017 die Umfirmierung der SIGNAL Krankenversicherung a. G. in die SIGNAL IDUNA Krankenversicherung a. G. (SIGNAL IDUNA Kranken). Der Name Deutscher Ring wird seither als Marke unter „Deutscher Ring Krankenversicherung“ im Rahmen einer Zwei-Marken-Strategie weitergeführt. Hinsichtlich einer einheitlichen Namensgebung unserer Obergesellschaften im Gleichordnungskonzern erfolgten im Jahr 2018 zudem die Umfirmierungen der IDUNA Vereinigte Lebensversicherung aG in die SIGNAL IDUNA Lebensversicherung a. G. (SIGNAL IDUNA Leben) sowie der SIGNAL Unfallversicherung a. G. in die SIGNAL IDUNA Unfallversicherung a. G. (SIGNAL IDUNA Unfall).

Die drei Obergesellschaften der SIGNAL IDUNA Gruppe sind genossenschaftlich organisiert. Als Versicherungsvereine auf Gegenseitigkeit orientieren sie sich primär am Interesse ihrer Mitglieder, also der Versicherten.

Die SIGNAL IDUNA Lebensversicherung a. G. stellt ab dem 1. Januar 2022 das Neugeschäft weitgehend ein. Fortan wird das echte Neugeschäft im Bestand der neu gegründeten SIGNAL IDUNA Lebensversicherung AG (SIGNAL IDUNA Leben AG) gezeichnet. Die Bestandskunden der SIGNAL IDUNA Lebensversicherung a. G. erhalten weiterhin alle zugesagten Leistungen und den bisherigen vollumfänglichen Service. Neugeschäft ist weiterhin aus dem Bestand heraus möglich. Beispielsweise können Dynamiken und sonstige Erhöhungen vorgenommen und Riester-Zulagen den Bestandsverträgen zugeschrieben werden.

Seit dem 1. Januar 2022 bietet das neue Unternehmen SIGNAL IDUNA Lebensversicherung AG nachhaltig ausgerichtete und digitale Lösungen in der privaten und betrieblichen Altersvorsorge sowie für den modernen Risiko- und Einkommensschutz an

Unter dem Dach der SIGNAL IDUNA Gruppe finden sich heute auch Spezialversicherer für den öffentlichen Dienst sowie ein komplettes Angebot an modernen Finanzdienstleistungen. Dazu gehören Bausparprodukte, Immobilienfinanzierungen, Investmentanlagen und Bankdienstleistungen. Die Kernkompetenz der Gruppe liegt in der Absicherung aller Lebensrisiken der privaten Haushalte und in der maßgerechten Risikodeckung für die Betriebe der mittelständischen Wirtschaft.

Die SIGNAL IDUNA Gruppe erzielt Beitragseinnahmen von rund 6,3 Milliarden Euro. Sie betreut rund zwölf Millionen versicherte Personen und Verträge.

Inhaltsverzeichnis

Zusammenfassung	4
A. Geschäftstätigkeit und Geschäftsergebnis	11
A.1 Geschäftstätigkeit	11
A.2 Versicherungstechnische Leistung	20
A.3 Anlageergebnis	23
A.4 Entwicklung sonstiger Tätigkeiten	24
A.5 Sonstige Angaben.....	25
B. Governance-System	26
B.1 Allgemeine Angaben zum Governance-System.....	26
B.2 Anforderungen an die fachliche Qualifikation und persönliche Zuverlässigkeit	33
B.3 Risikomanagementsystem einschließlich der unternehmenseigenen Risiko- und Solvabilitäts- beurteilung	34
B.4 Internes Kontrollsystem	38
B.5 Funktion der Internen Revision.....	41
B.6 Versicherungsmathematische Funktion.....	44
B.7 Outsourcing.....	45
B.8 Sonstige Angaben.....	46
C. Risikoprofil	48
C.1 Versicherungstechnisches Risiko	49
C.2 Marktrisiko.....	53
C.3 Kreditrisiko (= Gegenparteiausfallrisiko).....	56
C.4 Liquiditätsrisiko	57
C.5 Operationelles Risiko.....	57
C.6 Andere wesentliche Risiken.....	60
C.7 Sonstige Angaben.....	60
D. Bewertung für Solvabilitätszwecke	62
D.1 Vermögenswerte.....	62
D.2 Versicherungstechnische Rückstellungen	72
D.3 Sonstige Verbindlichkeiten	80
D.4 Alternative Bewertungsmethoden.....	84
D.5 Sonstige Angaben.....	84
E. Kapitalmanagement	85
E.1 Eigenmittel	86
E.2 Solvenzkapitalanforderung und Mindestkapitalanforderung	89
E.3 Verwendung des durationsbasierten Untermoduls Aktienrisiko bei der Berechnung der Solvenz- kapitalanforderung	90
E.4 Unterschiede zwischen der Standardformel und etwaig verwendeten internen Modellen.....	91
E.5 Nichteinhaltung der Mindestkapitalanforderung und Nichteinhaltung der Solvenzkapitalanforderung	91
E.6 Sonstige Angaben.....	91
Anlagen.....	92

Zusammenfassung

Die SIGNAL IDUNA Gruppe ist ein Gleichordnungskonzern mit drei Obergesellschaften, die als Versicherungsvereine auf Gegenseitigkeit (VVaG) betrieben werden. Die einzelnen Versicherungszweige sind in den Obergesellschaften und weiteren eigenständigen Risikoträgern organisiert, die unterhalb der Obergesellschaften in der Rechtsform von Aktiengesellschaften geführt werden. Des Weiteren gehören Tochterunternehmen, die ihr Geschäft im Finanzdienstleistungsbereich betreiben, zur SIGNAL IDUNA Gruppe. Der Allfinanzkonzern ist im Inland, darüber hinaus auch im europäischen Ausland tätig. Mit der SIGNAL IDUNA Rückversicherungs AG (SI Re) gehört zudem ein in der Schweiz ansässiger Rückversicherer zur Gruppe.

Die versicherungstechnische Netto-Leistung lag im Berichtsjahr 2021 über alle Geschäftsbereiche bei -1.097.420 TEUR (Vorjahr: -1.038.333 TEUR). Der Rückgang um 59.087 TEUR ist im Wesentlichen auf die höhere Zuführung zu den sonstigen versicherungstechnischen Nettorückstellungen um 164.488 TEUR, den Anstieg der angefallenen Nettoaufwendungen inkl. Schadenregulierungskosten um 67.239 TEUR und den Anstieg der Nettoaufwendungen für Versicherungsfälle um 62.334 TEUR zurückzuführen. Die gegenüber dem Vorjahr um 234.974 TEUR gestiegenen verdienten Nettobeiträge konnten dies nicht kompensieren. Das wirtschaftliche Ergebnis der Anlagentätigkeit betrug -675.563 TEUR (Vorjahr: 2.566.487 TEUR). Ursächlich für den Rückgang um 3.242.050 TEUR zum Vorjahr war im Wesentlichen die Veränderung des nicht realisierten Ergebnisses in Höhe von -1.858.488 TEUR im Berichtszeitraum (Vorjahr: 1.375.498 TEUR). Der Rückgang resultiert hauptsächlich aus dem deutlichen Zinsanstieg im Geschäftsjahr.

Die stabile Ausrichtung der Unternehmen der SIGNAL IDUNA Gruppe wird in diversen Marktstudien positiv gewürdigt. So hat die SIGNAL IDUNA Lebensversicherung a. G. (SIGNAL IDUNA Leben) am 24. Juni 2021 erneut bei dem von der Ratingagentur ASSEKURATA durchgeführten Bonitätsrating ein A (starke Bonität) mit stabilem Ausblick erhalten. Die von der Ratingagentur Fitch seit 2008 durchweg gut bewertete SI Re wurde am 11. Januar 2022 im Rahmen des durchgeführten Finanzstärkeratings (IFS = Insurer Financial Strength) mit A- (starke Finanzkraft) und stabilem Ausblick bewertet. Am 21. Juli 2021 wurde ebenfalls im Rahmen des durchlaufenen Finanzstärkeratings (IFS) von Fitch erneut ein A (starke Finanzkraft) mit stabilem Ausblick für die SIGNAL IDUNA Allgemeine Versicherung Aktiengesellschaft (SIGNAL IDUNA Allgemeine) vergeben, das im Fitch-Interims-Review am 11. Januar 2022 bestätigt wurde. Durch ihre auf Langfristigkeit ausgerichtete Kapitalanlagestrategie und ihr professionelles Risikomanagement konnte die SIGNAL IDUNA Gruppe ihre Kunden erfolgreich vor den negativen Auswirkungen der allgemein volatilen Bedingungen auf dem Kapitalmarkt schützen.

Die SIGNAL IDUNA Lebensversicherung a. G. stellt ab dem 1. Januar 2022 das Neugeschäft weitgehend ein. Fortan wird das echte Neugeschäft im Bestand der neu gegründeten SIGNAL IDUNA Lebensversicherung AG (SIGNAL IDUNA Leben AG) gezeichnet. Die Bestandskunden der SIGNAL IDUNA Lebensversicherung a. G. erhalten weiterhin alle zugesagten Leistungen und den bisherigen vollumfänglichen Service. Neugeschäft ist weiterhin aus dem Bestand heraus möglich. Beispielsweise können Dynamiken und sonstige Erhöhungen vorgenommen und Riester-Zulagen den Bestandsverträgen zugeschrieben werden.

Seit dem 1. Januar 2022 bietet das neue Unternehmen SIGNAL IDUNA Lebensversicherung AG nachhaltig ausgerichtete und digitale Lösungen in der privaten und betrieblichen Altersvorsorge sowie für den modernen Risiko- und Einkommensschutz an.

Die unterschiedlichen Gesellschaften der SIGNAL IDUNA Gruppe bieten ihren Kunden eine umfassende Produktpalette an. Die Produkte zeichnen sich durch hohe Sicherheit, Flexibilität und gute Renditechancen aus. Bei der neu gegründeten SIGNAL IDUNA Lebensversicherung AG steht insbesondere auch eine nachhaltige Ausrichtung im Vordergrund. Weitere wesentliche Änderungen haben sich im Kapitel zur Geschäftstätigkeit und zum Geschäftsergebnis nicht ergeben.

Die aktuelle Aufbau- und Ablauforganisation unterstützt die Ziele der Geschäfts- und Risikostrategie. Die Unternehmen der SIGNAL IDUNA Gruppe verfügen über ein wirksames Governance-System, um ein solides und vorsichtiges Management zu gewährleisten. Auf Basis der vorgenommenen Prüfungen und der beschlossenen Maßnahmen zur Weiterentwicklung des Governance-Systems hat der Vorstand die Geschäftsorganisation als angemessen und wirksam bewertet. Wesentlicher Bestandteil im Governance-System sind die vier eingerichteten Schlüsselfunktionen Risikomanagement, Versicherungsmathematische Funktion, Compliance und Interne Revision. Im Kapitel zum Governance-System haben sich keine wesentlichen Änderungen ergeben.

Das Risikoprofil der SIGNAL IDUNA Gruppe ist durch die langfristige Ausrichtung geprägt. Die Basissolvenzkapitalanforderung (BSCR) setzte sich zu 63,6 % aus dem Marktrisiko, zu 34,4 % aus dem versicherungstechnischen Risiko und zu 2,0 % aus dem Gegenparteiausfallrisiko zusammen. Das versicherungstechnische Risiko der SIGNAL IDUNA Gruppe bestand zu 48,2 % aus dem krankensversicherungstechnischen Risiko, zu 34,2 % aus dem lebensversicherungstechnischen Risiko und zu 17,6 % aus dem nichtlebensversicherungstechnischen Risiko. Die Risiken aus der Geschäftstätigkeit der einzelnen Unternehmen der SIGNAL IDUNA Gruppe ergeben sich im Wesentlichen aus dem betriebenen Erstversicherungsgeschäft und dem damit verbundenen Kapitalanlagegeschäft. Im Vergleich zum Vorjahr haben sich keine wesentlichen Änderungen hinsichtlich der Materialität der Risikomodule ergeben.

Die methodischen und quantitativen Bewertungsunterschiede zwischen der handelsrechtlichen und der ökonomischen Bilanz nach Solvency II (Solvabilitätsübersicht) sind im Kapitel zur Bewertung für Solvabilitätszwecke beschrieben. Wesentliche Änderungen der Bewertungsgrundlagen zum Vorjahr haben sich nicht ergeben.

Die nach der Standardformel ermittelte Solvenzkapitalanforderung (SCR) betrug 2.240.568 TEUR (Vorjahr: 2.604.333 TEUR). Die Mindestkapitalanforderung (MCR) belief sich auf 697.941 TEUR (Vorjahr: 940.243 TEUR).

Die Aufstellung der Solvabilitätsübersicht folgt den Vorschriften der §§ 74-87 VAG. Die gesamten anrechenbaren Eigenmittel für die Solvenzkapitalanforderung beliefen sich auf 5.818.881 TEUR (Vorjahr: 5.370.264 TEUR). Darin enthalten waren nachrangige Verbindlichkeiten in Höhe von 204.003 TEUR (Vorjahr: 209.441 TEUR) sowie zusätzlich 93.319 TEUR (Vorjahr: 73.371 TEUR) Eigenmittel aus anderen Finanzbranchen, die der zweithöchsten Qualitätsklasse (Tier 2) zuzuordnen waren. Darüber hinaus ergaben sich latente Netto-Steueransprüche in Höhe von 21.565 TEUR (Vorjahr: 25.075 TEUR), die der dritthöchsten Qualitätsklasse (Tier 3) zuzuordnen waren. Bei den übrigen Eigenmitteln handelte es sich ausschließlich um Eigenmittel höchster Qualität (Tier 1). Bei der Bedeckung der Mindestkapitalanforderung waren aufgrund der quantitativen Begrenzungen von den nachrangigen Verbindlichkeiten lediglich 139.588 TEUR (Vorjahr: 188.049 TEUR) als Eigenmittel anrechenbar. Die latenten Netto-Steueransprüche sind nicht anrechenbar.

Aus der Gegenüberstellung der Solvenz- bzw. Mindestkapitalanforderung mit den anrechenbaren Eigenmitteln ergaben sich zum Berichtsstichtag Bedeckungsquoten in Höhe von 260 % (SCR) und 659 % (MCR). Diese lagen im Vorjahr bei 206 % (SCR) bzw. 456 % (MCR). Eine wesentliche Veränderung der Bedeckungsquote der SIGNAL IDUNA Gruppe ergibt sich aus dem zum 31. Dezember 2021 deutlich erhöhtem Zinsniveau. Dies erweitert die Möglichkeiten zur Risikominderung und erhöht damit die Bedeckungsquote.

Für die versicherungstechnischen Rückstellungen hat der europäische Gesetzgeber Übergangsmaßnahmen als integralen Bestandteil im Rahmen von Solvency II vorgesehen. Die SIGNAL IDUNA Gruppe hat sich für die Anwendung des Rückstellungstransitionals bei der SIGNAL IDUNA Leben entschieden. Ohne Anwendung dieser Übergangsmaßnahme ergab sich für

das SCR zum Berichtsstichtag eine Bedeckungsquote in Höhe von 132 % (Vorjahr: 91 %) bzw. von 129 % (Vorjahr: 84 %) bei einer zusätzlichen Nichtberücksichtigung der Volatilitätsanpassung.

Der Anstieg der Bedeckungsquoten gegenüber dem Vorjahr resultierte im Wesentlichen aus der positiven Zinsentwicklung. Davon profitierte insbesondere die SIGNAL IDUNA Leben, während die anderen Unternehmen von der Zinsentwicklung im Geschäftsjahr 2021 weniger beeinflusst waren. Aufgrund der speziellen Gruppenstruktur als Gleichordnungskonzern – mit der SIGNAL IDUNA Leben als führendes Unternehmen – partizipierte die SIGNAL IDUNA Gruppe ebenfalls von den positiven Effekten. Darüber hinaus haben sich im Kapitel zum Kapitalmanagement keine wesentlichen Änderungen ergeben.

Dieser Bericht über die Solvabilität und Finanzlage (**Solvency and Financial Condition Report = SFCR**) wird seit Inkrafttreten von Solvency II im Jahr 2016 erstellt. Das Geschäftsjahr der SIGNAL IDUNA Gruppe beginnt am 1. Januar und endet am 31. Dezember eines jeden Jahres. Dieser SFCR bezieht sich daher auf den Stichtag 31. Dezember 2021.

Zahlen werden in Tausend Euro (TEUR) angegeben. Aus rechentechnischen Gründen können in den Tabellen Rundungsdifferenzen in Höhe von \pm einer Einheit (TEUR, % usw.) auftreten.

Die Anmerkungen aus dem aktualisierten Hinweisschreiben der BaFin zum Solvency-II-Berichtswesen für Erst- und Rückversicherungsunternehmen und Versicherungsgruppen vom 7. März 2022 sind berücksichtigt.

Aus Gründen der besseren Lesbarkeit wird auf eine Differenzierung nach Geschlechtern verzichtet. Sämtliche Personenbezeichnungen gelten für jegliches Geschlecht.

Covid-19-Pandemie und Ukraine-Krieg

Im Berichtsjahr stand die Weltwirtschaft weiterhin unter dem Einfluss der Corona-Pandemie. Die ergriffenen Maßnahmen zur Eingrenzung der Pandemie von Bund und Ländern führten zu immensen Herausforderungen für viele Unternehmen und ihre Beschäftigten.

Wir sind im Rahmen der letzten Berichtsveröffentlichung erneut davon ausgegangen, dass es uns gelingen wird, den Herausforderungen der Corona-Pandemie gerecht zu werden. Dies sahen wir im Kern in der Aufrechterhaltung des Geschäftsbetriebes sowie einer der Krise angemessenen Unternehmensführung begründet. Auch im Berichtsjahr 2021 ist uns das durch die Umsetzung angemessener Maßnahmen gelungen.

Die Versicherungsnachfrage ist in den drei Hauptsparten (Private Krankenversicherung, Lebensversicherung und Schaden- und Unfallversicherung) im Berichtsjahr weitgehend stabil geblieben. Dennoch wirkt sich die Corona-Pandemie auf alle Lebensbereiche aus.

Die Private Krankenversicherung (PKV) ist auf unterschiedliche Weise betroffen. Beispielsweise hat die Bundesregierung zahlreiche Gesetze und Verordnungen erlassen, die die Folgen der Corona-Pandemie abmildern sollen. Während der Pandemie garantiert die PKV nicht nur ihren Versicherten Schutz, sie steht darüber hinaus auch zu ihrer Mitverantwortung für das Gesundheitssystem insgesamt. Die PKV beteiligt sich beispielsweise an dem Rettungsschirm für Pflegeeinrichtungen, Corona-Zusatzzahlungen für Krankenhäuser, Ärzte und Zahnärzte sowie andere Leistungserbringer. Durch den gesetzlichen Pflegerettungsschirm sind erhebliche Mehrausgaben entstanden. Daher wird vom 1. Januar bis 31. Dezember 2022 ein befristeter Zuschlag auf den monatlichen Beitrag in der Pflegepflichtversicherung erhoben. Insgesamt übernahm die PKV in den Jahren

2020 und 2021 Corona-bedingte Zusatzausgaben von 2,8 Milliarden Euro. Damit leistet die PKV weit mehr für die Bewältigung der Pandemie, als es ihrem Versichertenanteil entspricht.

Der Kundenbestand der SIGNAL IDUNA Krankenversicherung a. G. (SIGNAL IDUNA Kranken) lag in der Vollversicherung leicht über dem Vorjahresniveau. Insbesondere im Neugeschäft in den Beamtinnen- und Beamtentarifen konnte eine deutliche Steigerung gegenüber dem Vorjahr verzeichnet werden. Die gebuchten Bruttobeiträge konnten 2021 um 2,6 % gesteigert werden. Nach einer rückläufigen Entwicklung bei den Aufwendungen für Versicherungsfälle im letzten Jahr sind diese in 2021 nun wieder leicht gestiegen. Erhöhten Behandlungskosten bei Corona-Intensivpatienten sowie Sonderzahlungen der PKV standen reduzierte Leistungszahlungen z. B. aufgrund einer geringeren Anzahl an Arztbesuchen oder verschobener Operationen gegenüber.

Entgegen dem Markt konnte die SIGNAL IDUNA Leben ihre Beitragseinnahmen steigern. Hauptursache hierfür waren der Anstieg im Neugeschäft sowie die Normalisierung bei den Beitragsausfällen nach den im Vorjahr durch die Corona-Maßnahmen deutlich gestiegenen Beitragspausen und Beitragsfreistellungen. Dadurch gelang es der SIGNAL IDUNA Leben im zweiten Jahr der Corona-Pandemie die Corona-bedingten Beeinträchtigungen mehr als auszugleichen.

Im Vergleich zum Vorjahr hat sich die Corona-Pandemie mit Ausnahme der gesamtwirtschaftlichen Auswirkungen bei den inländischen Schaden- und Unfallversicherern nicht wesentlich bemerkbar gemacht.

So wurden bei der SIGNAL IDUNA Unfallversicherung a. G. (SIGNAL IDUNA Unfall) die Beitragseinnahmen weiter gesteigert und die Schadenkostenquote verbessert.

Die gebuchten Bruttobeiträge der SIGNAL IDUNA Allgemeine verzeichneten einen Anstieg um 5,4 %, der damit über dem Branchendurchschnitt liegt. Während im Vorjahr die Brutto-Schadenaufwendungen Corona-bedingt durch die Betriebschließungsversicherung geprägt waren, führten im Berichtsjahr insbesondere die Starkregenereignisse zu einem Anstieg um 29,8 %.

Bei der ADLER Versicherung AG (ADLER Versicherung) verzeichneten die gebuchten Bruttobeiträge einen Anstieg um 11,1 %, der damit deutlich über dem Branchendurchschnitt liegt. Während die ADLER Versicherung im Vorjahr bei den Brutto-Schadenaufwendungen Corona-bedingte Entlastungen in der Kraftfahrtversicherung erfahren hat, führten im Berichtsjahr ebenfalls insbesondere die Starkregenereignisse zu einem Anstieg um 62,1 %.

Die gebuchten Bruttobeiträge der PVAG Polizeiversicherungs-Aktiengesellschaft (PVAG) konnten um 0,9 % gesteigert werden. Wie im Vorjahr hat die Corona-Pandemie die Aufwandsseite der PVAG wenig beeinflusst. Stattdessen führten im Berichtsjahr die Starkregenereignisse zu einem Anstieg der Brutto-Aufwendungen für Versicherungsfälle um 15,5 %.

Seit Beginn der Erfassung ist das Jahr 2021 das schadenträchtigste Jahr bezüglich erweiterter Naturgefahren. Dank eines sehr guten Rückversicherungsschutzes konnten die Auswirkungen auf die jeweilige versicherungstechnische Netto-Leistung für die SIGNAL IDUNA Allgemeine, die ADLER Versicherung und die PVAG gering gehalten werden.

Als Gleichordnungskonzern aus Versicherungsvereinen auf Gegenseitigkeit war und ist es für uns eine Selbstverständlichkeit, unsere Kunden – insbesondere in schwierigen Situationen, wie z. B. bei den Starkregenereignissen – als verlässlicher Partner zu begleiten.

Das Geschäft der Rechtsschutzversicherung der DEURAG Deutsche Rechtsschutz-Versicherung AG (DEURAG) wurde wenig beeinflusst, so dass die Versicherungsnachfrage weitgehend stabil geblieben ist und die gebuchten Bruttobeiträge leicht um 0,6 % gesteigert werden konnten.

Die polnische Sachversicherungsgesellschaft SIGNAL IDUNA Polska Towarzystwo Ubezpieczeń S.A. hat einen Geschäftsschwerpunkt im Bereich der Reiseversicherung. Trotz der anhaltend verminderten Reisetätigkeit konnte das Prämienvolumen wieder gesteigert werden. Dementsprechend wurde ebenfalls ein erhöhtes Schadenaufkommen verzeichnet. Große Schadenereignisse oder Ausfälle hatte die Gesellschaft im Berichtszeitraum nicht zu beklagen.

Die polnische Lebensversicherungsgesellschaft SIGNAL IDUNA Życie Polska Towarzystwo Ubezpieczeń S.A. konnte nicht das gewünschte Neugeschäft schreiben.

Die rumänische SIGNAL IDUNA ASIGURARE REASIGURARE S.A. (SIGNAL IDUNA Rumänien) hatte bei weiter steigenden Prämieinnahmen erhöhte Schadenaufwendungen zu verzeichnen. Zum 18. März 2022 erwarb die SIGNAL IDUNA Rumänien die beiden rumänischen Tochtergesellschaften ERGO Asigurari de Viata S.A. (Leben) und ERGO Asigurari S.A. (Sach) der ERGO Versicherungs AG. Durch den Erwerb werden zukünftig positive Effekte auf das Geschäftsergebnis und die Bedeckungssituation unter Solvency II erwartet.

Die ungarische SIGNAL IDUNA Biztosító Zrt. (SIGNAL IDUNA Ungarn) hat im Berichtsjahr ihre Absatzziele in der fondsgebundenen Lebensversicherung erreicht und konnte zudem Zuwächse in der Unfall- und Kaskoversicherung verzeichnen.

Die SIGNAL IDUNA Rückversicherungs AG (SI Re) konnte im Berichtsjahr die gebuchten Bruttobeiträge steigern. Dem gegenüber steht ein Anstieg der Brutto-Schadenaufwendungen. Beim Schweizer Solvenztest (SST) erreichte die SI Re eine Bedeckungsquote zum Berichtsstichtag in Höhe von 223 % (Vorjahr: 204 %).

Wir haben unsere Kunden im Zuge der Corona-Pandemie in den Versicherungssparten Private Krankenversicherung und Lebensversicherung der Erstversicherungsgesellschaften durch vielfältige Maßnahmen (z. B. Beitragspausen und -stundungen) erfolgreich unterstützt. Diese stießen auf breite Zustimmung bei den Kunden und haben mit dafür gesorgt, dass die Anzahl der vollständigen Kündigungen (Storno) in der Lebensversicherung leicht rückläufig war.

Durch die anhaltende Corona-Pandemie haben die Notenbanken an der expansiven Geldpolitik festgehalten, so dass das Niedrigzinsniveau fortbestand. Auswirkungen aus der Pandemie auf die Risikolage und die Wirksamkeit der eingeleiteten Maßnahmen werden wie bisher kontinuierlich analysiert. Die Folgen der Corona-Pandemie können auch im laufenden Berichtsjahr Herausforderungen für unser Unternehmen darstellen, denen wir nach wie vor mit angemessenen Maßnahmen begegnen werden.

Unsere Unternehmen mussten sich mit den allgemeinen gesamtwirtschaftlichen Corona-bedingten Auswirkungen und insbesondere der Entwicklung des Zinsniveaus auseinandersetzen. Bei der Beurteilung zur Aufnahme in die einzelnen Berichtskapitel ergaben sich jedoch keine Corona-bedingten Auffälligkeiten. Insofern sind diesbezüglich für die SIGNAL IDUNA Gruppe keine speziellen Sachverhalte zu beschreiben. Lediglich im Kapitel zu den sonstigen Angaben des Governance-Systems (B.8) werden qualitative Ausführungen zum organisatorischen Umgang mit Covid-19 innerhalb der Unternehmensgruppe gemacht.

Zum Zeitpunkt der Berichtserstellung steht die Weltwirtschaft unter dem Einfluss des völkerrechtswidrigen Krieges in der Ukraine. Durch westliche Regierungen verhängte Sanktionen, daraus resultierende Gegenreaktionen, die weitere Entwicklung des

Konfliktes sowie wirtschaftliche Wechselwirkungen aus Lieferketten bergen erhebliche wirtschaftliche Risiken und erschweren eine Prognose der Geschäftsentwicklung unserer Unternehmensgruppe.

Die Untersuchungen zu den finanziellen Auswirkungen wurden umgehend eingeleitet. Diese stellen sich zwar derzeit als nicht wesentlich dar, müssen jedoch unter Berücksichtigung der weiteren Entwicklungen dieses Konfliktes laufend beobachtet werden. Hierbei könnten die dynamischen Entwicklungen an den Kapitalmärkten das Anlageergebnis negativ beeinflussen. Bis zur Berichtsveröffentlichung hat sich die bereits zu Jahresbeginn vorhandene hohe Inflationsrate durch den Ukraine-Krieg weiter erhöht. Daraus könnte sich ein inflationsbedingter Rückgang der Kaufkraft unserer Kundinnen und Kunden ergeben.

Darüber hinaus beobachten wir die IT-Sicherheitslage im Kontext des Ukraine-Kriegs mit erhöhter Aufmerksamkeit. Mit Ausbruch des Krieges haben wir bereits am 24. Februar 2022 unsere präventiven Maßnahmen zur Gefahrenabwehr ausgeweitet. Nach aktuellem Stand gibt es noch keine Auffälligkeiten in Bezug auf Cyber-Vorfälle. Wir verfolgen die Nachrichtenlage engmaschig und passen unsere Risikoeinschätzung und Maßnahmen entsprechend umgehend an.

A. Geschäftstätigkeit und Geschäftsergebnis

A.1 Geschäftstätigkeit

A.1.1 Allgemeine Angaben

Die SIGNAL IDUNA Gruppe mit Sitz ihrer Hauptverwaltungsstandorte in Dortmund und Hamburg ist eine den Solvency-II-Anforderungen unterliegende Versicherungsgruppe. Die Anschriften lauten:

Joseph-Scherer-Str. 3
44139 Dortmund

Neue Rabenstr. 15 - 19
20354 Hamburg
www.signal-iduna.de

A.1.2 Informationen zur aufsichtlichen Überwachung

Zuständig für die aufsichtliche Überwachung der SIGNAL IDUNA Gruppe ist die Bundesanstalt für Finanzdienstleistungsaufsicht (BaFin).

Anschrift der Bundesanstalt für Finanzdienstleistungsaufsicht:

Graurheindorfer Str. 108
53117 Bonn

Alternativ:
Postfach 1253
53002 Bonn

Kontaktdaten der Bundesanstalt für Finanzdienstleistungsaufsicht:

Tel.: +49 228 4108-0
Fax: +49 228 4108-1550

E-Mail: poststelle@bafin.de oder De-Mail: poststelle@bafin.de-mail.de

A.1.3 Informationen zum zuständigen Wirtschaftsprüfer

Zuständig für die Wirtschaftsprüfung der SIGNAL IDUNA Gruppe ist die

KPMG AG
Wirtschaftsprüfungsgesellschaft
Klingelhöferstr. 18
10785 Berlin

Tel.: +49 30 2068 0
Fax: +49 30 2068 2000

A.1.4 Informationen zu den Eigentumsverhältnissen

Die SIGNAL IDUNA Gruppe ist ein Gleichordnungskonzern, der aus drei an ihrer Spitze stehenden Versicherungsvereinen auf Gegenseitigkeit (VVaG) besteht. Die Versicherungsnehmer sind gleichzeitig zu 100 % Träger der Obergesellschaften der SIGNAL IDUNA Gruppe. Demzufolge gibt es keinen Halter qualifizierter Beteiligungen außerhalb der Gruppe.

A.1.5 Informationen zur Gruppenstruktur

Die SIGNAL IDUNA Gruppe ist ein Gleichordnungskonzern. Die drei Obergesellschaften

- SIGNAL IDUNA Lebensversicherung a. G., Hamburg
- SIGNAL IDUNA Krankenversicherung a. G., Dortmund
- SIGNAL IDUNA Unfallversicherung a. G., Dortmund

sind Versicherungsvereine auf Gegenseitigkeit (VVaG). Die einzelnen Versicherungszweige sind in den Obergesellschaften und weiteren eigenständigen Risikoträgern organisiert. Die Obergesellschaften halten jeweils Anteile an der SIGNAL IDUNA Holding Aktiengesellschaft (als Zwischenholding in der Form einer Versicherungsholding), der die weiteren Risikoträger untergeordnet sind und welche in der Rechtsform von Aktiengesellschaften betrieben werden. Dies sind in Deutschland die folgenden Gesellschaften:

- SIGNAL IDUNA Allgemeine Versicherung Aktiengesellschaft, Dortmund
- ADLER Versicherung AG, Dortmund
- PVAG Polizeiversicherungs-Aktiengesellschaft, Dortmund
- DEURAG Deutsche Rechtsschutz-Versicherung AG, Wiesbaden
- SIGNAL IDUNA Pensionskasse Aktiengesellschaft, Hamburg
- SIGNAL IDUNA Lebensversicherung AG, Dortmund (neue Lebensversicherungsgesellschaft)

Mit Erteilung der Erlaubnis zum Geschäftsbetrieb am 17. November 2021 durch die BaFin und einer anschließenden Eintragung im Handelsregister am 26. November 2021 wurde die Gründung der SIGNAL IDUNA Lebensversicherung AG abgeschlossen. Sie ist eine hundertprozentige Tochtergesellschaft der SIGNAL IDUNA Holding Aktiengesellschaft. Die Aufnahme des Neugeschäfts erfolgt ab dem 1. Januar 2022. Ein eigenständiger SFCR-Bericht wird für die Gesellschaft erstmalig für das Berichtsjahr 2022 erstellt werden.¹

Im europäischen Ausland ist die SIGNAL IDUNA Gruppe mit den folgenden Erstversicherungsgesellschaften in Ungarn, Polen und Rumänien vertreten:

- SIGNAL IDUNA Biztosító Zrt., Budapest (Ungarn)
- SIGNAL IDUNA Życie Polska Towarzystwo Ubezpieczeń S.A., Warschau (Polen, Leben)
- SIGNAL IDUNA Polska Towarzystwo Ubezpieczeń S.A., Warschau (Polen, Sach)
- SIGNAL IDUNA ASIGURARE REASIGURARE S.A., Bukarest (Rumänien)

Die SIGNAL IDUNA Rückversicherungs AG hat ihren Sitz in Zug (Schweiz).

¹ Weiterführende Ausführungen zu dieser Gesellschaft erfolgen in Kapitel A.1.7 „Geschäftsvorfälle und Ereignisse“.

Dem Finanzdienstleistungsbereich der Gruppe gehören unter anderem die folgenden Gesellschaften an:

- Privatbank DONNER & REUSCHEL Aktiengesellschaft, Hamburg
- Bausparkasse SIGNAL IDUNA Bauspar Aktiengesellschaft, Hamburg
- Kapitalverwaltungsgesellschaft HANSAINVEST Hanseatische Investment-Gesellschaft mit beschränkter Haftung, Hamburg
- Immobilienverwaltungsgesellschaft HANSAINVEST Real Assets GmbH, Hamburg
- SIGNAL IDUNA Asset Management GmbH, Hamburg

Im Vergleich zum vorherigen Berichtsjahr haben sich die Anteile der Beteiligung an der SIGNAL IDUNA Bauspar Aktiengesellschaft geändert: Die SIGNAL IDUNA Lebensversicherung a. G. hält 71 % der Anteile (Vorjahr: 68 %) und die SIGNAL IDUNA Allgemeine Versicherung Aktiengesellschaft 29 % der Anteile (Vorjahr: 26 %).

Darüber hinaus hält die SIGNAL IDUNA Gruppe eine strategische Beteiligung über die SIGNAL IDUNA Krankenversicherung a. G. (21,27 %) und die SIGNAL IDUNA Lebensversicherung a. G. (31,67 %) in Höhe von insgesamt 52,94 % an der OVB Holding AG. Der OVB Konzern mit Sitz der Holding in Köln ist einer der führenden europäischen Finanzvermittlungskonzerne.

Eine weitere strategische Beteiligung der SIGNAL IDUNA Gruppe besteht über die SIGNAL IDUNA Select Invest GmbH an der ELEMENT Insurance AG (ELEMENT) in Höhe von 20,20 %. Die ELEMENT ist ein digitales Versicherungsunternehmen mit Sitz in Berlin. Sie entwickelt vollständig digitale und vertriebsfertige Versicherungslösungen für den Schaden- und Unfallbereich.

Im Folgenden wird der Solvency-II-Konsolidierungskreis der SIGNAL IDUNA Gruppe dargestellt. Dieser setzt sich aus Unternehmen der sogenannten Kerngruppe und den Other Financial Sectors (OFS)-Gesellschaften zusammen:

Solvency-II-Konsolidierungskreis zum 31. Dezember 2021

Unternehmen und Angabe des Sitzes	Bilanzsumme HGB vor Konsolidierung TEUR	Anteil am Kapital* %	gehalten vom Unternehmen	Konsolidierungs- methode
Kerngruppe				
Lebensversicherer				
(1) SIGNAL IDUNA Lebensversicherung a. G., Hamburg	22.574.050	100,00	Obergesellschaft	Methode 1: Vollkonsolidierung
(2) SIGNAL IDUNA Lebensversicherung AG, Dortmund	75.054	100,00	(14)	Methode 1: Vollkonsolidierung
(3) SIGNAL IDUNA Życie Polska Towarzystwo Ubezpieczeń S.A., Warschau	10.940	100,00	(8)	Methode 1: Vollkonsolidierung
(4) SIGNAL IDUNA Biztosító Zrt., Budapest**	295.429	100,00	(8)	Methode 1: Vollkonsolidierung
(5) SIGNAL IDUNA ASIGURARE REASIGURARE S.A., Bukarest	26.577	99,98 0,02	(14) (6)	Methode 1: Vollkonsolidierung

Solvency-II-Konsolidierungskreis zum 31. Dezember 2021

Unternehmen und Angabe des Sitzes	Bilanzsumme HGB vor Konsolidierung TEUR	Anteil am Kapital* %	gehalten vom Unternehmen	Konsolidierungs- methode
Krankenversicherer				
(6) SIGNAL IDUNA Krankenversicherung a. G., Dortmund	27.114.599	100,00	Obergesellschaft	Methode 1: Vollkonsolidierung
Kompositversicherer				
(7) SIGNAL IDUNA Unfallversicherung a. G., Dortmund	330.806	100,00	Obergesellschaft	Methode 1: Vollkonsolidierung
(8) SIGNAL IDUNA Allgemeine Versicherung Aktiengesellschaft, Dortmund	2.866.168	100,00	(14)	Methode 1: Vollkonsolidierung
(9) PVAG Polizeiversicherungs- Aktiengesellschaft, Dortmund	125.908	51,00	(8)	Methode 1: Vollkonsolidierung
(10) DEURAG Deutsche Rechtsschutz- Versicherung AG, Wiesbaden	456.590	100,00	(8)	Methode 1: Vollkonsolidierung
(11) ADLER Versicherung AG, Dortmund	165.889	100,00	(8)	Methode 1: Vollkonsolidierung
(12) SIGNAL IDUNA Polska Towarzystwo Ubezpieczeń S.A., Warschau	13.063	100,00	(8)	Methode 1: Vollkonsolidierung
Rückversicherer				
(13) SIGNAL IDUNA Rückversicherungs AG, Zug	856.184	100,00	(8)	Methode 2: Abzug- und Aggregation
 Holdinggesellschaften				
(14) SIGNAL IDUNA Holding Aktiengesellschaft, Dortmund	792.947	51,00 46,93 2,07	(1) (7) (6)	Methode 1: Vollkonsolidierung
Versicherungsbetriebsgesellschaften				
(15) SIGNAL IDUNA Select Invest GmbH, Hamburg	1.420.342	50,10 49,90	(1) (6)	Methode 1: Vollkonsolidierung
Zweckgesellschaften				
(16) SIGNAL IDUNA Versorgungskasse e.V., Hamburg	-42.325	keine Angabe***	keine Angabe***	Methode 1: Vollkonsolidierung
OFS				
Finanz- und Kreditinstitute				
(17) DONNER & REUSCHEL Aktiengesellschaft, Hamburg	6.866.887	100,00	(1)	Methode 1: Branchenvorschriften
(18) National-Bank AG, Essen	5.814.753	26,38 5,50****	(6) (1)	Methode 1: Branchenvorschriften

Solvency-II-Konsolidierungskreis zum 31. Dezember 2021

Unternehmen und Angabe des Sitzes	Bilanzsumme HGB vor Konsolidierung TEUR	Anteil am Kapital* %	gehalten vom Unternehmen	Konsolidierungs- methode
(19) HANSAINVEST Hanseatische Investment- Gesellschaft mit beschränkter Haftung, Hamburg	131.078	50,00 25,00 25,00	(8) (1) (6)	Methode 1: Branchenvorschriften
(20) SIGNAL IDUNA Bauspar Aktiengesellschaft, Hamburg	1.190.969	71,00 29,00	(1) (8)	Methode 1: Branchenvorschriften
(21) SIGNAL IDUNA Asset Management GmbH, Hamburg	65.097	100,00	(14)	Methode 1: Branchenvorschriften
Pensionskassen				
(22) SIGNAL IDUNA Pensionskasse Aktiengesellschaft, Hamburg	2.276.346	100,00	(14)	Methode 1: Branchenvorschriften

Bei den Auslandsgesellschaften handelt es sich um die aus dem Konzernabschluss übernommene Bilanzsumme nach Handelsbilanz II.

* Die jeweils ausgewiesene Beteiligungsquote (= Anteil am Kapital) entspricht der Stimmrechtsquote.

** Für die Gesellschaft besteht keine Pflicht der Spartenrennung. Da sie zum überwiegenden Teil das Lebensversicherungsgeschäft (neben dem Kompositgeschäft) betreibt, wird sie in dieser Übersicht den Lebensversicherern zugeordnet.

*** Aufgrund der Rechtsform eines eingetragenen Vereins existiert keine Kapitalverflechtung mit anderen Unternehmen.

**** Fondsanteile der SIGNAL IDUNA Lebensversicherung a. G.

Sowohl unter dem Gesichtspunkt der Beteiligungshöhe als auch der strategischen Bedeutung für die SIGNAL IDUNA Gruppe sind die zuvor genannten Gesellschaften vollumfänglich aufgeführt.

A.1.6 Geschäftsbereiche und Tätigkeitsgebiete

Das Versicherungsgeschäft ist unter Solvency II in bestimmte Geschäftsbereiche, sogenannte Lines of Business (LoB), eingeteilt. Diese Ein- und Aufteilung ist dem angehängten Meldebogen S.05.01.02 zu entnehmen. Zum Zwecke der Berichterstattung unter Solvency II wurden die Versicherungszweige und -arten sowie Sparten nach der in den Geschäftsberichten verwendeten Einteilung einem bestimmten Geschäftsbereich unter Solvency II zugeordnet.

Die SIGNAL IDUNA Gruppe betreibt das selbstabgeschlossene Geschäft in den Sparten Lebens-, Kranken- und Schaden-/Unfallversicherung sowie in bestimmten Versicherungsarten auch das in Rückdeckung genommene Geschäft. Die SIGNAL IDUNA Gruppe ist in folgenden Geschäftsbereichen tätig:

LoB-Nr.*	Geschäftsbereich	Versicherungsart
Nichtlebensversicherungsverpflichtungen		
LoB 1	Krankheitskostenversicherung (nach Art der Nichtlebensversicherung)	Reisekrankenversicherung Beihilfeablöseversicherung
LoB 2	Berufsunfähigkeitsversicherung	Unfallversicherung Risikoteil der Unfallversicherung mit Beitragsrückgewähr Kraftfahrt-Unfall
LoB 4	Kraftfahrzeug-Haftpflichtversicherung	Kraftfahrzeug-Haftpflichtversicherung
LoB 5	Sonstige Kraftfahrtversicherung	Fahrzeuggesamtheit Fahrzeugteilversicherung

LoB-Nr.*	Geschäftsbereich	Versicherungsart
LoB 6	See-, Luftfahrt- und Transportversicherung	Transportversicherung Reisegepäckversicherung Luftfahrt-Haftpflichtversicherung Luftfahrt-Kaskoversicherung
LoB 7	Feuer- und andere Sachversicherungen	Verbundene Gebäudeversicherung Verbundene Hausratversicherung Glasversicherung Feuerversicherung Extended Coverage-Versicherung Einbruchdiebstahl-, Leistungswasser- und Sturmversicherung Technische Versicherung Zugehörige Betriebsunterbrechungsversicherungen Sonstige Sachversicherungen
LoB 8	Allgemeine Haftpflichtversicherung	Allgemeine Haftpflichtversicherung
LoB 9	Kredit und Kautions	Übrige und nicht-aufgegliederte Kredit- und Kautionsversicherung
LoB 10	Rechtsschutzversicherung	Rechtsschutzversicherung
LoB 11	Beistand	Beistandsleistungsverversicherung Schutzbrief Kraffahrt Reiserücktrittsversicherung
Proportionale Nichtlebensrückversicherungsverpflichtungen		
LoB 13	Proportionale Krankenrückversicherung (nach Art der Nichtlebensversicherung)	Proportionale Krankenrückversicherung (nach Art der Nichtlebensversicherung)
LoB 19	Feuer- und andere Sachversicherungen	Verbundene Hausratversicherung
LoB 20	Allgemeine Haftpflichtversicherung	Allgemeine Haftpflichtversicherung
Nichtproportionale Nichtlebensrückversicherungsverpflichtungen		
LoB 26	Nichtproportionale Unfallrückversicherung	Nichtproportionale Haftpflichtrückversicherung
Lebensversicherungsverpflichtungen		
LoB 29	Krankenversicherung (nach Art der Lebensversicherung)	Krankheitskostenvoll-/Krankheitskostenteilversicherung Krankentagegeldversicherung Krankenhaustagegeldversicherung Pflegepflichtversicherung Staatlich geförderte ergänzende Pflegeversicherung Pflegeversicherung Berufsunfähigkeits- und Erwerbsunfähigkeitsversicherung Grundfähigkeitsversicherung Funktionale Invaliditätsversicherung
LoB 30	Versicherung mit Überschussbeteiligung	Kapitalversicherungen Risikoversicherungen Rentenversicherungen Kollektivversicherungen Sonstige Versicherungen Kapitalteil der Unfallversicherung mit Beitragsrückgewähr
LoB 31	Indexgebundene und fondsgebundene Versicherung	Fondsgebundene Versicherung Dynamische Hybridprodukte
LoB 32	Sonstige Lebensversicherung	Sonstige Lebensversicherung
LoB 33	Renten aus Nichtlebensversicherungsverträgen und im Zusammenhang mit Krankenversicherungsverpflichtungen	Renten aus der Unfallversicherung

LoB-Nr.*	Geschäftsbereich	Versicherungsart
LoB 34	Renten aus Nichtlebensversicherungsverträgen und im Zusammenhang mit anderen Versicherungsverpflichtungen (mit Ausnahme von Krankenversicherungsverpflichtungen)	Renten aus der Haftpflicht- und der Kraftfahrthaftpflichtversicherung
Lebensrückversicherungsverpflichtungen		
LoB 35	Krankenrückversicherung	Berufsunfähigkeits- und Erwerbsunfähigkeitsversicherung
LoB 36	Lebensrückversicherung	Rentenversicherungen

Der wesentliche Teil der Geschäftstätigkeit erstreckt sich auf die Bundesrepublik Deutschland.

A.1.7 Geschäftsvorfälle und Ereignisse

Folgende wesentliche Geschäftsvorfälle oder sonstige Ereignisse, die sich im Berichtszeitraum erheblich auf das Unternehmen ausgewirkt haben, werden dargestellt:

Transformationsprogramm VISION2023

Niedrigzinsumfeld, wachsende regulatorische Anforderungen sowie die Digitalisierung verlangen von allen Versicherern kontinuierliche Verbesserungen. Die Strategie der SIGNAL IDUNA Gruppe zielt auf ertragreiches Wachstum durch konsequente Kundenorientierung und weitere Serviceverbesserungen. Dazu wurde Anfang 2018 das Transformationsprogramm VISION2023 gestartet, um neue Wachstumsimpulse zu setzen und gleichzeitig den immer dynamischeren Veränderungen des Marktes und der Anforderungen der Kundschaft weiterhin gerecht zu werden.

Auch im Geschäftsjahr 2021 hat die Corona-Pandemie die Art zu leben und zu arbeiten verändert. So hat die Pandemie zu einem enormen Digitalisierungsschub geführt. Die damit einhergehenden Veränderungen werden auch nach Corona weiter bestehen bleiben.

Die SIGNAL IDUNA Gruppe hat bereits frühzeitig mit der digitalen Transformation des Kerngeschäfts begonnen. Dies betraf nicht nur Apps oder Online-Services, die zunehmend Papierformulare und Briefpost ersetzen. Es geht insbesondere um das Produkt an sich: Die Versicherten wollen mehr als eine Versicherungspolice, nämlich Lösungen. Unsere Antwort auf diese Entwicklung ist das Transformationsprogramm VISION2023. Im Mittelpunkt stehen die Kundinnen und Kunden und unsere Vision: „Gemeinsam mehr Lebensqualität schaffen!“



VISION2023 ist auf fünf Jahre ausgelegt und eines der ehrgeizigsten und umfangreichsten Transformationsprogramme in der Geschichte der SIGNAL IDUNA Gruppe.

Auch in diesem Berichtsjahr haben wir im Rahmen des Transformationsprogramms eine Initiative fortgeführt, die eine der größten organisatorischen Veränderungen in der jüngeren Geschichte unserer Gruppe darstellt: Die Agilisierung der SIGNAL IDUNA Gruppe. Als einer der ersten Versicherungskonzerne in Deutschland führen wir agile Arbeitsweisen systematisch über agile Organisationsstrukturen ein.

Mehr als tausend Mitarbeitende arbeiten inzwischen in interdisziplinären, flexiblen Teams nach agilen Methoden zusammen – persönlich und virtuell. Das Transformationsprogramm und unser Handeln erzeugten ebenfalls eine sehr positive Resonanz im Markt: Die SIGNAL IDUNA Gruppe erreichte in der Studie „Champions der digitalen Transformation“ den ersten Platz in der Kategorie „Versicherungen“.

Die Veränderung der SIGNAL IDUNA Gruppe wird auch durch die Schaffung eines modernen und motivierenden Arbeitsumfeldes nach innen sichtbar. Um den ressortübergreifenden Austausch zu fördern, wurden bereits ganze Arbeitsflächen, Büros und Arbeitsplätze der SIGNAL IDUNA Gruppe modernisiert und digitaler ausgerichtet. Auch diese Maßnahmen zählen auf die Weiterentwicklung unserer positiven Unternehmenskultur ein und wir werden sie in den kommenden Jahren weiter fortsetzen.

Auch zukünftig bleibt eines essenziell – der Mensch bleibt immer im Mittelpunkt unseres Handelns!

Gründung eines nachhaltig ausgerichteten Lebensversicherers

Die SIGNAL IDUNA Gruppe hat mit der SIGNAL IDUNA Lebensversicherung AG einen zusätzlichen, nachhaltig ausgerichteten Lebensversicherer gegründet, der zum 1. Januar 2022 für das Neugeschäft an den Start ging. Kapitalmarkt, Regulatorik und Kundenverhalten sind im Wandel und damit auch das Geschäftsmodell der Lebensversicherung. Dies erforderte eine grundlegende Nejustierung. Ziel ist es, in allen Belangen ein klimaneutrales Unternehmen zu werden. Das Thema Nachhaltigkeit ist allgegenwärtig und nun auch in der Vorsorge- und Finanzplanung der Kundinnen und Kunden angekommen. Zudem sollen die Versicherer die Transformation der Wirtschaft in Richtung Klimaneutralität mitfinanzieren – so sieht es der European Green Deal vor. Der Vertrieb wird intensiv geschult und für das Thema Nachhaltigkeit sensibilisiert. Die Kundinnen und Kunden werden über nachhaltige Vorsorgemöglichkeiten informiert, u. a. im Altersvorsorge-Beratungsprozess.

Rechtsstreitigkeiten im Zusammenhang mit der Beteiligung an einem geschlossenen Immobilienfonds

Die SIGNAL IDUNA Allgemeine Versicherung Aktiengesellschaft (SIGNAL IDUNA Allgemeine) ist im Zusammenhang mit einer Beteiligung an einem geschlossenen Immobilienfonds von Herrn Anno August Jagdfeld persönlich sowie dem Immobilienfonds verklagt worden. Hierbei geht es zunächst ausschließlich um die Feststellung einer grundsätzlichen Schadensersatzpflicht im Zusammenhang mit der Beteiligung an dem geschlossenen Immobilienfonds.

Das LG Dortmund hat mit Urteil vom 30. April 2020, nachdem es die beiden Verfahren im Dezember 2019 zur gemeinsamen Entscheidung verbunden hat, beide Klagen kostenpflichtig abgewiesen. Die Kläger haben Berufung hiergegen eingelegt.

Am 20. Dezember 2021 hat Termin zur mündlichen Verhandlung vor dem 8. Zivilsenat des OLG Hamm stattgefunden. In dem Termin hat der Senat das Ergebnis der bisher von ihm angestellten Vorüberlegungen vorgetragen. Zu

diesen hat der Senat beiden Parteien Gelegenheit gegeben, Stellung zu nehmen. Inhaltlich hat der Senat zu sämtlichen adressierten Sach- und Rechtsfragen zu verstehen gegeben, die Bewertung des Landgerichts jedenfalls im Ergebnis zu teilen. Mit Urteil vom 28. März 2022 hat der Senat demgemäß die Berufung der Kläger zurückgewiesen und die Revision zum Bundesgerichtshof nicht zugelassen.

A.1.8 Relevante Vorgänge und Transaktionen innerhalb der Gruppe

Gruppeninterne Transaktionen aus Kapitalanlagen

Bei den im Berichtszeitraum identifizierten wesentlichen Intra-Gruppengeschäften handelte es sich um gehaltene Anteile an verbundenen Unternehmen bzw. Beteiligungen an Gruppenunternehmen mit einem Volumen von 6.718.273 TEUR (Vorjahr: 5.849.164 TEUR), um Anteile an einer geschlossenen Investment KG in Höhe von 222.058 TEUR (Vorjahr: 216.882 TEUR) sowie um Dividendenzahlungen aus den betreffenden Gesellschaften in Höhe von 192.259 TEUR (Vorjahr: 208.263 TEUR). Darüber hinaus erfolgte eine Einzahlung in die Kapitalrücklage der SIGNAL IDUNA Leben AG in Höhe von 74.963 TEUR durch die SIGNAL IDUNA Holding. Weiterhin befanden sich zum 31. Dezember 2021 Darlehen an Gruppenunternehmen mit einem Volumen von 266.884 TEUR (Vorjahr: 190.236 TEUR) im Bestand; davon wurden 27.546 TEUR im Berichtsjahr neu vergeben. Die SIGNAL IDUNA Leben hat in 2021 von der SIGNAL IDUNA Kranken ein Commercial Paper mit einem Volumen von 50.000 TEUR erworben.

Gruppeninterne Transaktionen aus Rückversicherungsvereinbarungen

Wesentliche gruppeninterne Rückversicherungsgeschäfte bestehen zwischen folgenden Geschäftspartnern:

- **SIGNAL IDUNA Allgemeine Versicherung Aktiengesellschaft (Zedent) und SIGNAL IDUNA Rückversicherungs AG**
Für das Geschäftsjahr 2021 betrug die verdiente Rückversicherungsprämie 20.991 TEUR (Vorjahr: 20.635 TEUR).
- **ADLER Versicherung AG (Zedent) und SIGNAL IDUNA Rückversicherungs AG**
Für das Geschäftsjahr 2021 betrug die verdiente Rückversicherungsprämie 4.611 TEUR (Vorjahr: 4.484 TEUR).
- **PVAG Polizeiversicherungs-Aktiengesellschaft (Zedent) und SIGNAL IDUNA Rückversicherungs AG**
Für das Geschäftsjahr 2021 betrug die verdiente Rückversicherungsprämie 19.888 TEUR (Vorjahr: 20.005 TEUR).

Die gruppeninternen Rückversicherungsverträge dienen der Optimierung der Selbstbehalte der einzelnen Risikoträger und sind eine unternehmensindividuell angepasste Ergänzung des gruppenexternen Rückversicherungsschutzes. Die Rückversicherungsverträge mit der SIGNAL IDUNA Rückversicherungs AG (SI Re) sind rechtlich selbständig und können daher auch unabhängig voneinander von den Vertragsparteien jährlich mit einer Frist von drei Monaten zum 31. Dezember gekündigt werden.

Gruppeninterne Transaktionen aus Kostenteilungsvereinbarungen

Die SIGNAL IDUNA Kranken, die SIGNAL IDUNA Leben und die SIGNAL IDUNA Allgemeine sind als Generalagenten u. a. für die Vermittlung, Pflege und Erhaltung von Versicherungen für andere Gesellschaften der SIGNAL IDUNA Gruppe tätig. Dazu belief sich im Geschäftsjahr 2021 das Volumen der wesentlichen gruppeninternen Transaktionen auf insgesamt 309.036 TEUR (Vorjahr: 290.396 TEUR).

Die SIGNAL IDUNA Leben übernimmt für andere Unternehmen der SIGNAL IDUNA Gruppe zentrale betriebliche Funktionen. Aus diesem Sachverhalt resultierte für die wesentlichen gruppeninternen Transaktionen ein Volumen von insgesamt 167.396 TEUR (Vorjahr: 169.250 TEUR).

Durch die gemeinsame Inanspruchnahme von Sachmitteln ergab sich aus der Kosten- und Leistungsverrechnung im Geschäftsjahr 2021 ein Volumen von 85.444 TEUR (Vorjahr: 89.182 TEUR) für die als wesentlich identifizierten Transaktionen.

Andere gruppeninterne Transaktionen

Die SIGNAL IDUNA Allgemeine hat sich gegenüber der SI Re verpflichtet, neues Aktienkapital in Höhe von maximal 50 Millionen Schweizer Franken zu zeichnen, sofern das Eigenkapital der SI Re unter die Grenze von 80 % des vorhandenen Eigenkapitals sinkt.

Die SIGNAL IDUNA Kranken hat der SIGNAL IDUNA Pensionskasse Aktiengesellschaft (SIGNAL IDUNA Pensionskasse) eine Zusage zur Gewährung eines weiteren Nachrangdarlehens von maximal 4.000 TEUR gegeben. Weiterhin hat die SIGNAL IDUNA Holding Aktiengesellschaft (SIGNAL IDUNA Holding) zugunsten der SIGNAL IDUNA Pensionskasse eine Finanzierungszusage zur Sicherstellung vertraglicher und gesetzlicher Anforderungen gegeben. Zudem besteht von der SIGNAL IDUNA Holding gegenüber der SIGNAL IDUNA Pensionskasse eine weiche Patronatserklärung. Danach erklärt sich die SIGNAL IDUNA Holding für den Fall einer lange fortdauernden Niedrigzinsphase und einem dadurch entstehenden Kapitalbedarf grundsätzlich bereit, der SIGNAL IDUNA Pensionskasse zusätzliche Mittel zur Verfügung zu stellen, die diese zur Erfüllung ihrer Verpflichtungen gegenüber den Versicherten sowie zur Erfüllung der Solvabilitätsvorschriften benötigt. Außerdem hat die SIGNAL IDUNA Holding für die SIGNAL IDUNA Pensionskasse eine Beistandserklärung und Sicherungsvereinbarung gegenüber einem Rückversicherer abgegeben. Darin verpflichtet sich die SIGNAL IDUNA Holding, bei Vertragsende ausstehende Zahlungen zu leisten, sofern diese nicht von der SIGNAL IDUNA Pensionskasse gezahlt werden sollten.

Im Zusammenhang mit der wirtschaftlichen Neugründung der SIGNAL IDUNA Lebensversicherung AG hat sich die SIGNAL IDUNA Holding als alleinige Aktionärin verpflichtet, der SIGNAL IDUNA Lebensversicherung AG für die ersten sieben Geschäftsjahre die zum Ausgleich eines sonst entstehenden Jahresfehlbetrags notwendigen Beträge zu erstatten.

Am 1. Oktober 2019 bzw. am 1. November 2019 haben insgesamt neun Unternehmen der SIGNAL IDUNA Gruppe ihre für die zu diesem Zeitpunkt laufenden Rentnerbestände auf die in 2019 neu gegründete SIGNAL IDUNA Versorgungskasse e.V. übertragen. Zum 31. Dezember 2021 bestanden aufgrund der Übertragung bei den einzelnen Unternehmen gegenüber der SIGNAL IDUNA Versorgungskasse e.V. jeweils Eventualverbindlichkeiten, die insgesamt 170.530 TEUR betragen.

A.2 Versicherungstechnische Leistung

Geschäftsbereichsübergreifende Darstellung

In diesem Kapitel werden die versicherungstechnischen Leistungen des Berichtszeitraumes beschrieben.

Die Angaben zu der versicherungstechnischen Leistung leiten wir grundsätzlich aus den Werten zum 31. Dezember 2021 in Anlehnung an das Berichtsformular „Prämien, Forderungen und Aufwendungen nach Geschäftsbereichen“ (S.05.01.02) ab.² In einer verdichteten Gliederung werden dabei die verdienten Beiträge, die Aufwendungen für Versicherungsfälle, die Veränderung sonstiger versicherungstechnischer Rückstellungen sowie die angefallenen Aufwendungen inklusive Schadenregulierungskosten (Summe der Aufwendungen für Verwaltung, Vermögensverwaltung, Schadenregulierung und Abschluss) berücksichtigt. Diese Ergebniskomponenten werden im Folgenden nach der Unterteilung Brutto, Passive Rückversicherung und Netto dargestellt. Die versicherungstechnische Leistung drückt sich im Nettoergebnis des Gesamtgeschäftes aus.

Die sonstigen versicherungstechnischen Aufwendungen, die im o. a. Berichtsformular ausschließlich Netto und nicht je Geschäftsbereich angegeben werden, sind in den folgenden tabellarischen Übersichten nicht enthalten.

Weil nach dieser Definition keine positiven Ergebniskomponenten aus dem Kapitalanlagebereich berücksichtigt werden, ergeben sich im Vergleich zu der HGB GuV-Position „Versicherungstechnisches Ergebnis für eigene Rechnung“ zum Teil deutlich geringere Ergebnisse.

Die versicherungstechnische Leistung der SIGNAL IDUNA Gruppe über alle Geschäftsbereiche sank im Berichtsjahr um 59.087 TEUR auf -1.097.420 TEUR. In der folgenden Tabelle werden die einzelnen Ergebniskomponenten dargestellt:

Alle Geschäftsbereiche für das Berichtsjahr 2021	Brutto TEUR	Passive Rückversicherung TEUR	Netto TEUR	Netto 2020 TEUR
Verdiente Beiträge	6.009.019	-50.372	5.958.647	5.723.673
Aufwendungen für Versicherungsfälle	-4.899.506	278.610	-4.620.896	-4.558.562
Veränderung sonstiger versicherungstechnischer Rückstellungen	-1.217.886	-22.340	-1.240.226	-1.075.738
Angefallene Aufwendungen inkl. Schadenregulierungskosten	-1.202.579	7.634	-1.194.945	-1.127.706
Versicherungstechnische Leistung (ohne sonstige versicherungstechnische Aufwendungen)	-1.310.952	213.532	-1.097.420	-1.038.333

Dieser Rückgang ist im Wesentlichen auf eine im Vergleich zum Vorjahr um 164.488 TEUR höhere Zuführung zu den sonstigen versicherungstechnischen Nettorückstellungen zurückzuführen. Darüber hinaus erhöhten sich sowohl die angefallenen Nettoaufwendungen inkl. Schadenregulierungskosten um 67.239 TEUR bzw. 6,0 % auf 1.194.945 TEUR als auch die Nettoaufwendungen für Versicherungsfälle um 62.334 TEUR bzw. 1,4 % auf 4.620.896 TEUR. Kompensierend wirkte dagegen der Anstieg der verdienten Nettobeiträge um 234.974 TEUR bzw. 4,1 % auf 5.958.647 TEUR.

Die versicherungstechnische Leistung wurde zu rund 98 % überwiegend im Geschäftsgebiet Deutschland erwirtschaftet.

² Der Anteil der Prämien, Forderungen und Aufwendungen aus dem Inland ist größer als 95 %. Das QRT mit der Aufteilung nach Ländern wird nicht berichtet.

In den folgenden Übersichten werden jeweils für die Versicherungszweige Kranken-, Lebens- und Kompositversicherung die versicherungstechnische Leistung sowie die einzelnen Ergebniskomponenten dargestellt.

Krankenversicherung

Die versicherungstechnische Leistung in der Krankenversicherung, die ausschließlich die LoB 29 betrifft, verringerte sich gegenüber dem Vorjahr um 4.821 TEUR auf -455.004 TEUR. Die einzelnen Ergebniskomponenten können der folgenden Tabelle entnommen werden:

Krankenversicherung für das Berichtsjahr 2021	Brutto	Passive	Netto	Netto
	TEUR	Rückversicherung	TEUR	2020
		TEUR		TEUR
Verdiente Beiträge	3.300.786	-3.926	3.296.860	3.200.179
Aufwendungen für Versicherungsfälle	-2.412.045	1.396	-2.410.649	-2.342.007
Veränderung sonstiger versicherungstechnischer Rückstellungen	-877.808	-30	-877.838	-866.971
Angefallene Aufwendungen inkl. Schadenregulierungskosten	-463.506	129	-463.376	-441.384
Versicherungstechnische Leistung (ohne sonstige versicherungstechnische Aufwendungen)	-452.573	-2.431	-455.004	-450.183

Ursächlich für diesen leichten Rückgang ist vor allem der Anstieg der Nettoaufwendungen für Versicherungsfälle um 68.642 TEUR bzw. 2,9 % auf 2.410.649 TEUR. Auch die angefallenen Nettoaufwendungen inkl. Schadenregulierungskosten und die Zuführung zu den versicherungstechnischen Nettorückstellungen erhöhten sich mit 21.992 TEUR bzw. 10.867 TEUR. Dagegen stiegen die verdienten Nettobeiträge um 96.681 TEUR bzw. 3,0 % auf 3.296.860 TEUR.

Lebensversicherung

Die versicherungstechnische Leistung in der Lebensversicherung, die aus den LoB 30, 31 und 32 besteht, reduzierte sich im Berichtsjahr um 72.274 TEUR auf -735.375 TEUR. Die Zusammensetzung der Ergebnisquellen wird in der folgenden Tabelle dargestellt:

Lebensversicherung für das Berichtsjahr 2021	Brutto	Passive	Netto	Netto
	TEUR	Rückversicherung	TEUR	2020
		TEUR		TEUR
Verdiente Beiträge	1.162.501	28.750	1.191.251	1.121.237
Aufwendungen für Versicherungsfälle	-1.392.189	317	-1.391.871	-1.404.061
Veränderung sonstiger versicherungstechnischer Rückstellungen	-340.993	-16.999	-357.992	-207.985
Angefallene Aufwendungen inkl. Schadenregulierungskosten	-176.845	82	-176.763	-172.293
Versicherungstechnische Leistung (ohne sonstige versicherungstechnische Aufwendungen)	-747.526	12.151	-735.375	-663.101

Dieser Rückgang ist im Wesentlichen auf die um 150.007 TEUR höhere Zuführung zu den sonstigen versicherungstechnischen Nettorückstellungen zurückzuführen, die durch den Zuwachs der verdienten Nettobeiträge um 70.014 TEUR bzw. 6,2 % auf 1.191.251 TEUR nicht kompensiert werden konnte.

Kompositversicherung

Die versicherungstechnische Leistung in der Kompositversicherung, die sich aus den Nicht-Leben-LoB sowie den LoB 33 und 34 zusammensetzt, stieg gegenüber dem Vorjahr um 18.008 TEUR auf 92.959 TEUR. Die Ergebniskomponenten ergeben sich aus der folgenden Tabelle:

Kompositversicherung für das Berichtsjahr 2021	Brutto TEUR	Passive Rückversicherung TEUR	Netto TEUR	Netto 2020 TEUR
Verdiente Beiträge	1.545.732	-75.196	1.470.536	1.402.256
Aufwendungen für Versicherungsfälle	-1.095.272	276.897	-818.375	-812.494
Veränderung sonstiger versicherungstechnischer Rückstellungen	915	-5.311	-4.395	-782
Angefallene Aufwendungen inkl. Schadenregulierungskosten	-562.228	7.422	-554.806	-514.029
Versicherungstechnische Leistung (ohne sonstige versicherungstechnische Aufwendungen)	-110.853	203.812	92.959	74.951

Ursächlich für diesen Anstieg ist im Wesentlichen das Wachstum der verdienten Nettobeiträge um 68.280 TEUR bzw. 4,9 % auf 1.470.536 TEUR. Ergebnismindernd erhöhten sich die angefallenen Nettoaufwendungen inkl. Schadenregulierungskosten um 40.777 TEUR bzw. 7,9 % auf 554.806 TEUR und die Nettoaufwendungen für Versicherungsfälle um 5.881 TEUR bzw. 0,7 % auf 818.375 TEUR. Aufgrund der Unwetterereignisse „Bernd“ und „Christoph“ gab es im Berichtsjahr einen signifikanten Anstieg sowohl bei den Bruttoschadenaufwendungen als auch beim entsprechenden Rückversicherungsanteil.

A.3 Anlageergebnis

A.3.1 Erträge und Aufwendungen aus dem Anlagegeschäft

Das wirtschaftliche Ergebnis der Anlagetätigkeit belief sich zum 31. Dezember 2021 auf -675.563 TEUR (Vorjahr: 2.566.487 TEUR) und wird in der folgenden Tabelle nach Ergebniskomponenten dargestellt:

Erträge und Aufwendungen aus dem Anlagegeschäft*	2021	2020
	TEUR	TEUR
Erträge aus Mieten	10.656	12.419
Erträge aus Dividenden	490.176	515.952
Zinserträge	749.780	769.447
Laufende Erträge	1.250.613	1.297.818
Gewinne/Verluste aus Veräußerung/Fälligkeit von Anlagen saldiert	-67.688	-106.829
Realisiertes Anlageergebnis	1.182.925	1.190.989
Veränderung der nicht realisierten Gewinne/Verluste saldiert	-1.858.488	1.375.498
Wirtschaftliches Ergebnis der Anlagetätigkeit	-675.563	2.566.487

* Angaben gemäß EIOPA-Definition: geringere Abweichungen gegenüber dem handelsrechtlichen Ergebnis

Aus der Kapitalanlage wurden im Berichtsjahr 2021 laufende Erträge in Höhe von 1.250.613 TEUR erzielt – davon 10.656 TEUR aus Mieterträgen, 490.176 TEUR aus Dividenden und 749.780 TEUR Zinserträge. Die Dividendenerträge bestehen im Wesentlichen aus Ausschüttungen aus Organismen für gemeinsame Anlagen und aus Beteiligungen. Sie sanken im Vergleich zum Vorjahr aufgrund von geringeren Ausschüttungen aus beiden Positionen um 25.776 TEUR. Die Zinserträge resultieren hauptsächlich aus Staats- und Unternehmensanleihen sowie aus Hypotheken und sanken im Vergleich zum Vorjahr um 19.667 TEUR. Dieser Ertragsrückgang resultiert im Wesentlichen aus dem zunehmenden Anteil niedrig verzinslicher Anlagen im Bestand sowie aus Bestandsrückgängen im Segment der Zinsträger. Das Ergebnis aus dem Abgang von Kapitalanlagen betrug -67.688 TEUR. Es resultiert im Wesentlichen aus der Veräußerung von Staats- und Unternehmensanleihen und Anteilen an Investmentfonds sowie aus Tilgungen von Anleihen und Hypothekendarlehen und ist gegenüber dem Vorjahr um 39.141 TEUR gestiegen. Die Veränderung der nicht realisierten saldierten Gewinne und Verluste beträgt im Berichtsjahr -1.858.488 TEUR. Grund hierfür ist im Wesentlichen der deutliche Zinsanstieg im Jahresverlauf. Insgesamt sank das wirtschaftliche Ergebnis der Anlagetätigkeit um 3.242.050 TEUR, was überwiegend auf den deutlichen Rückgang der nicht realisierten saldierten Gewinne und Verluste zurückzuführen ist.

A.3.2 Direkt im Eigenkapital berücksichtigte Gewinne und Verluste

Gemäß den Bilanzierungsvorschriften nach HGB werden keine Gewinne und Verluste im Eigenkapital berücksichtigt.

A.3.3 Anlagen in Verbriefungen

Im Berichtsjahr befanden sich keine Anlagen in Verbriefungen im Bestand.

A.4 Entwicklung sonstiger Tätigkeiten

Das sonstige Ergebnis setzt sich aus den konsolidierten Erträgen und Aufwendungen zusammen, die nicht der Versicherungstechnik und den Kapitalanlagen zugeordnet werden.

Die sonstigen Erträge betragen insgesamt 602.465 TEUR (Vorjahr: 571.401 TEUR). Sie resultierten mit 530.689 TEUR (Vorjahr: 457.094 TEUR) überwiegend aus Erträgen aus der Tätigkeit im Bank-, Bauspar- und Investmentgeschäft. Weiterhin ergaben sich Erträge der SIGNAL IDUNA Versorgungskasse e.V. in Höhe von 45.185 TEUR (Vorjahr: 64.865 TEUR). Die in den sonstigen Erträgen ebenfalls ausgewiesenen sonstigen Zinserträge beliefen sich auf 331 TEUR und verminderten sich aufgrund von Sondereffekten im Vorjahr um 9.491 TEUR.

Die sonstigen Aufwendungen betragen insgesamt 838.816 TEUR (Vorjahr: 824.155 TEUR). Die Aufwendungen betrafen im Wesentlichen die Aufwendungen im Rahmen der Tätigkeit im Bank-, Bauspar- und Investmentgeschäft in Höhe von 499.280 TEUR (Vorjahr: 469.688 TEUR). Weitere größere Positionen betrafen die Aufwendungen der SIGNAL IDUNA Versorgungskasse e.V. mit 63.230 TEUR (Vorjahr: 75.709 TEUR) sowie den Aufwand aufgrund des gesunkenen Rechnungszinses bei der Berechnung der Pensionsrückstellungen mit 55.953 TEUR (Vorjahr: 47.600 TEUR). Weiterhin werden in den sonstigen Aufwendungen die normalen Zinszuführungen zu den Pensionsrückstellungen und der Aufwand als Ganzes der einzelnen Unternehmen der Gruppe ausgewiesen.

Darüber hinaus liegen keine wesentlichen Sachverhalte vor. Die Unternehmen der SIGNAL IDUNA Gruppe verzeichnen weder als Leasinggeber noch als Leasingnehmer wesentliche Leasinggeschäfte.

A.5 Sonstige Angaben

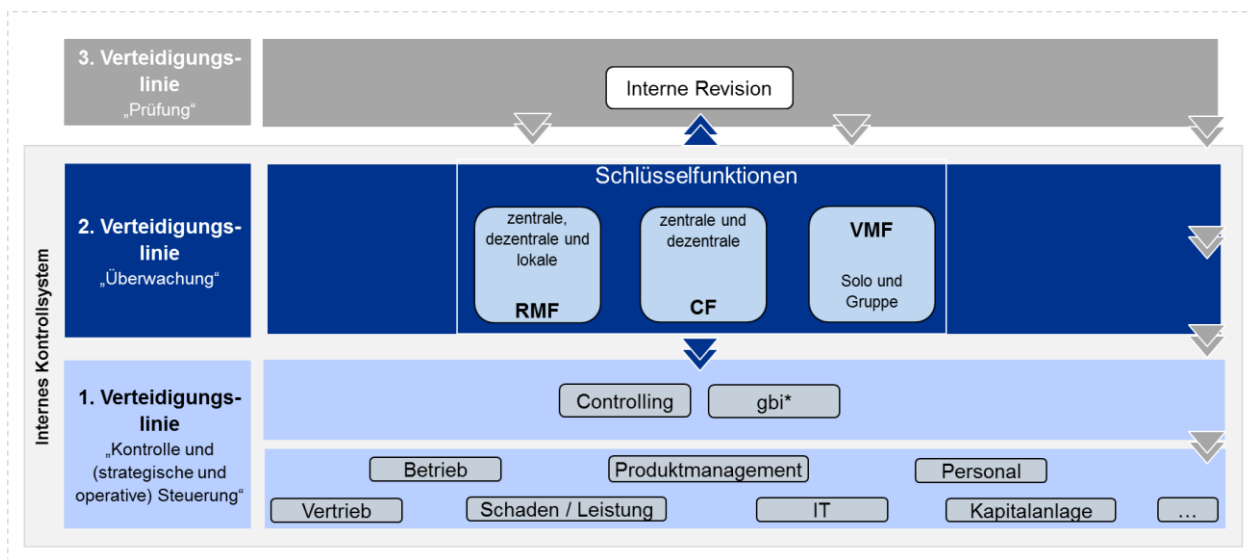
Sonstige wesentliche Angaben liegen nicht vor.

B. Governance-System

B.1 Allgemeine Angaben zum Governance-System

Die SIGNAL IDUNA Gruppe verfügt über eine wirksame und ordnungsgemäße Geschäftsorganisation gemäß Abschnitt 3 des Versicherungsaufsichtsgesetzes (VAG). Die Geschäftsorganisation gewährleistet neben der Einhaltung der von den Versicherungsunternehmen zu beachtenden Gesetze, Verordnungen und aufsichtsbehördlichen Anforderungen eine solide und umsichtige Leitung des Unternehmens.

Die SIGNAL IDUNA Gruppe hat zur Unterstützung des Vorstandes der Obergesellschaften ein Internes Governance-System eingerichtet. Ausgehend von der Risikostrategie folgt das Governance-System der SIGNAL IDUNA Gruppe dem branchenweit anerkannten sogenannten „Modell der drei Verteidigungslinien“. Die nachstehende Grafik verdeutlicht die wesentlichen Eckpfeiler des Governance-Systems der SIGNAL IDUNA Gruppe:



* Governancefunktion Betrieb und IT

Das Modell der drei Verteidigungslinien

In unternehmensinternen Leitlinien zum Governance-System (z. B. Risikomanagement, Revision) werden entsprechende aufbau- und ablauforganisatorische Regelungen beschrieben. Durch die in den Leitlinien dargestellten Verfahren, Regelungen und Prozesse wird dem Modell folgend eine angemessene Trennung der Zuständigkeiten sichergestellt.

Zur ersten Verteidigungslinie gehören alle operativen Funktionsstellen, welche die auftretenden Risiken direkt steuern. Die zweite Verteidigungslinie enthält die drei Schlüsselfunktionen Risikomanagementfunktion, Compliance-Funktion und Versicherungsmathematische Funktion, welche die Funktionsfähigkeit der implementierten Kontrollen überwachen. Die Interne Revision betrachtet in ihrer Funktion als dritte Verteidigungslinie die Angemessenheit und die Wirksamkeit der Prozesse und der operativen Kontrollen der ersten Linie sowie der nachgelagerten Kontroll- und Überwachungsfunktionen der zweiten Linie.

Die Schlüsselfunktionen sind als wesentliches Element der internen Kontrollprozesse integraler Bestandteil der Steuerungsprozesse der SIGNAL IDUNA Gruppe. Die Tätigkeiten der Schlüsselfunktionen folgen dabei folgenden Grundsätzen:

- Grundsatz der Unabhängigkeit
- Grundsatz der Objektivität
- Grundsatz des vollständigen Informations- und Prüfungsrechts
- Grundsatz der Vertraulichkeit
- Grundsatz der Fachkompetenz
- Grundsatz der unternehmerischen Vorsicht

Das Governance-System der SIGNAL IDUNA Gruppe wurde mit der Einführung von Solvency II zum 1. Januar 2016 vollständig angepasst und wird laufend weiterentwickelt.

B.1.1 Darstellung der Leitungs- und Aufsichtsorgane

Der Vorstand der Obergesellschaften³ der SIGNAL IDUNA Gruppe setzt sich aus sieben Mitgliedern zusammen. Eine Übersicht aller Vorstandsmitglieder und ihrer wesentlichen Zuständigkeiten in der aktuellen Zusammensetzung ist nachfolgend dargestellt:

Ulrich Leitermann, Vorsitzender

Lenkung und Koordination der Unternehmensführung; Angelegenheiten der Organe; Personal; Aus- und Weiterbildung, Personalentwicklung; Compliance; Recht; Presse, Public Relations; Revision; Konzernentwicklung; Angelegenheiten der Sprecherausschüsse Innen- und Außendienst; SIGNAL IDUNA Digital

Martin Berger

Finanzen und Finanzprodukte; Finanztöchter und Beteiligungen; Immobilien; Darlehen; Unternehmensrechnung; Steuern; Facility Management; Zentraleinkauf

Dr. Christian Bielefeld

Betriebsorganisation; Qualitätsmanagement; Prozessmanagement; Softwareentwicklung; Betrieb der technischen Infrastruktur; Risikomanagement; Datensicherheit; Kundenservice; Allgemeine Verwaltung; Inkasso; Antrag und Vertrag Krankenversicherung, Lebensversicherung, Kompositversicherung

Dr. Karl-Josef Bierth

Produktentwicklung, Aktuariat, Underwriting und Leistung Krankenversicherung; Datenschutz; Notfallplanung; Krisenstab

Dr. Stefan Kutz

Produktentwicklung, Aktuariat, Underwriting und Schaden/Leistung Kompositversicherung; Kreditversicherung; Rückversicherung; Ausland

³ Die SIGNAL IDUNA Holding Aktiengesellschaft und SIGNAL IDUNA Allgemeine Versicherung Aktiengesellschaft sind personengleich besetzt mit dem Vorstand der Obergesellschaften.

Torsten Uhlig

Außendienstorganisation, Vertriebssteuerung; Marketing; Unternehmensverbindungen; Exklusivvertrieb;
Freie Vertriebe; Vertriebsservice

Clemens Vatter

Produktentwicklung, Aktuariat, Underwriting und Leistung Lebensversicherung; Planung und Controlling

Die Mitglieder des Vorstandes der Obergesellschaften werden durch den Aufsichtsrat der jeweiligen Gesellschaft im Regelfall für jeweils fünf Jahre bestellt.

Der Aufsichtsrat der SIGNAL IDUNA Leben als Muttergesellschaft im Finanzkonglomerat setzt sich aus zwölf Personen zusammen und tagt zweimal jährlich:

Von der Mitgliedervertretung gewählt:

Reinhold Schulte

Vorstandsvorsitzender i. R., SIGNAL IDUNA Gruppe
Vorsitzender

Andreas Ehlert

Bevollmächtigter Bezirksschornsteinfeger
stellv. Vorsitzender

Cornelia Höltkemeier

Geschäftsführerin,
Landesvereinigung Bauwirtschaft Niedersachsen e.V.

Hermann Hutter

Geschäftsführender Gesellschafter,
Hutter Büro GmbH & Co. KG

Michael Johnigk

Mitglied des Vorstandes i. R., SIGNAL IDUNA Gruppe

Josef Katzer

Kaufmann

Rainer Reichhold

Elektroinstallateurmeister

Michael Wippler

Bäckermeister

Von der Arbeitnehmerschaft gewählt:**Holger Klose**

Versicherungsangestellter,
Mitglied des Betriebsrates SIGNAL IDUNA Gruppe
Hauptverwaltung Hamburg

Heike Plesse

Versicherungsangestellte,
Vorsitzende des Gesamtbetriebsrates
SIGNAL IDUNA Lebensversicherung a. G.

Tanja Rostalski-Dräger

Versicherungsangestellte,
Mitglied des Betriebsrates SIGNAL IDUNA Gruppe
Hauptverwaltung Dortmund

Andrea Thiemann

Versicherungsangestellte,
Vorsitzende des Betriebsrates SIGNAL IDUNA Gruppe
Hauptverwaltung Hamburg

Der Aufsichtsrat der einzelnen Obergesellschaften hat zur Erfüllung seiner Aufgaben einen Kapitalanlageausschuss, einen Ausschuss für Versicherungstechnik sowie einen Prüfungsausschuss eingerichtet. Die Ausschüsse tagen ebenfalls zweimal jährlich.

Die Aufsichtsratsmitglieder werden durch die Mitgliederversammlung bzw. die Arbeitnehmervertreter im Regelfall für jeweils fünf Jahre gewählt.

B.1.2 Darstellung der vier Schlüsselfunktionen

Im Governance-System der SIGNAL IDUNA Gruppe wurden die vier Schlüsselfunktionen eingerichtet. Diese sind die Interne Revision, die Compliance-Funktion, die Risikomanagementfunktion und die Versicherungsmathematische Funktion.

Interne Revision

Die Interne Revision ist verantwortlich für die laufende Überprüfung der gesamten Geschäftsorganisation und insbesondere des Internen Kontrollsystems im Hinblick auf deren Angemessenheit und Wirksamkeit. Die Funktion der Internen Revision wird durch die Konzernrevision wahrgenommen. Die Verantwortliche Person für die Funktion berichtet in ihrer Rolle als Leitung Konzernrevision direkt an den Vorstandsvorsitzenden der Obergesellschaften SIGNAL IDUNA Gruppe sowie in seiner Rolle als Schlüsselfunktion direkt an den gesamten Vorstand der Obergesellschaften der SIGNAL IDUNA Gruppe.

Sämtliche Mitarbeitende in der Konzernrevision nehmen ihre Aufgabenstellung selbstständig und unabhängig wahr. Die Konzernrevision ist bei ihrer Aufgabenerfüllung keinen Weisungen oder unangemessenen Einflüssen etwa durch

andere Schlüsselfunktionen, den Vorstand der Obergesellschaften oder den Aufsichtsrat der Obergesellschaften ausgesetzt. Im Zuge der Funktionstrennung wird sichergestellt, dass Mitarbeitende der Konzernrevision nicht mit revisionsfremden Aufgaben betraut werden und Personen, die in anderen Funktionsstellen der Gruppe tätig sind, grundsätzlich keine Aufgaben der Konzernrevision wahrnehmen. Zudem besitzt die Konzernrevision ein vollständiges und uneingeschränktes Informationsrecht und es besteht eine unverzügliche Informationspflicht aller Funktionsstellen an die Interne Revision, wenn wesentliche Mängel zu erkennen oder wesentliche Schäden aufgetreten sind oder ein konkreter Verdacht auf Unregelmäßigkeiten besteht.

Compliance-Funktion

Die Compliance-Funktion ist verantwortlich für die Einhaltung von externen und internen Regelungen. Sie wird durch den Chief Compliance Officer geleitet. Dieser berichtet als Verantwortliche Person für die Compliance-Funktion direkt an den Vorstandsvorsitzenden der Obergesellschaften der SIGNAL IDUNA Gruppe sowie in seiner Rolle als Schlüsselfunktion direkt an den gesamten Vorstand der Obergesellschaften der SIGNAL IDUNA Gruppe.

Die Compliance-Funktion setzt sich zusammen aus dem Chief Compliance Officer, einem zentralen Compliance-Office mit zentralen Compliance Officern, den dezentralen Compliance Officern je Ressort und den Compliance-Beauftragten der Tochtergesellschaften. Das zentrale Compliance-Office wird geführt durch den Chief Compliance Officer. Das Compliance-Office beschäftigt sich insbesondere mit der laufenden Überwachung der Einhaltung der externen und internen Anforderungen, der Weiterentwicklung des Compliance-Managementsystems und der weiteren Etablierung des gruppenweit einheitlichen Compliance-Verständnisses. Es unterstützt zudem Mitarbeitende, Führungskräfte und den Vorstand der Versicherungsgesellschaften bei der Umsetzung der im Compliance-Kodex der SIGNAL IDUNA Gruppe festgelegten Verhaltensgrundsätze. Sämtliche Mitarbeitende in der Compliance-Funktion unterliegen bei der Wahrnehmung ihrer Compliance-Aufgabe dem fachlichen Weisungsrecht des Chief Compliance Officer. Zudem besitzt die Compliance-Funktion ein vollständiges und uneingeschränktes Informationsrecht. Es besteht eine unverzügliche Informationspflicht aller Funktionsstellen an die Compliance-Funktion, wenn Compliance-Risiken zu erkennen sind, wesentliche Schäden aufgetreten sind oder ein konkreter Verdacht auf Unregelmäßigkeiten besteht.

Detaillierte Informationen zur Compliance-Funktion finden sich in Abschnitt B.4.2 dieses Berichtes.

Risikomanagementfunktion

Die Risikomanagementfunktion ist verantwortlich für die operative Durchführung des Risikomanagements. Die Verantwortliche Person für die Funktion berichtet in ihrer Rolle als Leitung Risikomanagement direkt an den für das Risikomanagement zuständigen Ressortleiter sowie in ihrer Rolle als Schlüsselfunktion an das speziell für Themen aus dem Risikomanagementprozess eingerichtete Risikokomitee und direkt an den Vorstand der Obergesellschaften der SIGNAL IDUNA Gruppe.

Die Risikomanagementfunktion ist in einer Matrixorganisation aufgestellt und setzt sich aus der Funktionsstelle Zentrales Risikomanagement (zentrale Risikomanagementfunktion), der dezentralen Risikomanagementfunktion je Ressort und den lokalen Risikomanagementfunktionen der Finanz- und Auslandstöchter sowie der DEURAG zusammen.

Es erfolgen Regelgespräche

- innerhalb der Risikomanagementfunktion,

- zwischen der Risikomanagementfunktion und den für die Risikosteuerung verantwortlichen Risikomanagern sowie
- zwischen der zentralen Risikomanagementfunktion der SIGNAL IDUNA Gruppe und den lokalen Risikomanagementfunktionen.

Hierbei erfolgt ein Austausch zur Risikoidentifikation und -bewertung, zudem wird die Wirksamkeit der Steuerungsmaßnahmen analysiert. Die Kommunikation beseitigt Schnittstellenprobleme und stellt die zeitnahe Umsetzung von externen Anforderungen sowie die Wirksamkeit des Risikomanagementsystems sicher.

Sämtliche Mitarbeitende in der Risikomanagementfunktion unterliegen bei der Wahrnehmung ihrer Aufgaben dem fachlichen Weisungsrecht des Leiters der Risikomanagementfunktion. Zudem besitzt die Risikomanagementfunktion ein vollständiges und uneingeschränktes Informationsrecht und es besteht eine unverzügliche Informationspflicht aller Funktionsstellen an die Risikomanagementfunktion, wenn wesentliche Mängel zu erkennen oder wesentliche Schäden aufgetreten sind oder wesentliche bzw. bestandsgefährdende Risiken erkennbar werden. Die Mitglieder der Risikomanagementfunktion berichten zu speziellen Sachverhalten im Rahmen von Sitzungen, Stellungnahmen, Berichten und Vorstandsvorlagen an das Risikokomitee bzw. den Vorstand der Obergesellschaften.

Versicherungsmathematische Funktion

Die Versicherungsmathematische Funktion ist verantwortlich für die Validierung der Angemessenheit der Berechnungen zu den versicherungstechnischen Rückstellungen innerhalb der Solvabilitätsbewertung (Säule I) für die Ergebnisse der SIGNAL IDUNA Gruppe. Für die SIGNAL IDUNA Gruppe ist als Inhaber der Schlüsselfunktion der Leiter des zentralen Risikomanagements benannt. Für die Einzelgesellschaften ist grundsätzlich (falls vorhanden) der jeweilige Verantwortliche Aktuar der Gesellschaft benannt; für die SIGNAL IDUNA Kranken ist abweichend die Leitung der Abteilung „KV Analyse, Bilanz, Controlling, DWH“ benannt. Es ist sichergestellt, dass die Versicherungsmathematische Funktion über die fachliche Qualifikation verfügt. Die Verantwortliche Person für die Funktion berichtet direkt an den Vorstand bzw. an den zuständigen Ausgliederungsbeauftragten sowie für einzelne Themen zusätzlich an das Risikokomitee.

Sämtliche Mitarbeitende in der Versicherungsmathematischen Funktion unterliegen bei der Wahrnehmung ihrer Aufgaben dem fachlichen Weisungsrecht des Leiters der Versicherungsmathematischen Funktion.

B.1.3 Darstellung wesentlicher Änderungen des Governance-Systems

Das Governance-System der SIGNAL IDUNA Gruppe ist mit Inkrafttreten von Solvency II vollständig eingerichtet worden. Im Zuge dessen wurden die Leitlinien mit Bezug zur Internen Revision sowie zur Compliance-, Risikomanagement- und Versicherungsmathematischen Funktion implementiert. Im Jahresverlauf 2021 wurden die Leitlinien weiter verfeinert. Darüber hinaus wurde die Leitlinie IT-Fremdbezug erstellt und das Richtlinienmanagementsystem in den Linienbetrieb übergeben. Durch eine entsprechende Anweisung ist die Veröffentlichung sämtlicher Leitlinien und Richtlinien der SIGNAL IDUNA im Richtlinienmanagementsystem SAI360 als zentraler Dokumentationsort geregelt worden.

Weitere Schwerpunkte wurden in die Standardisierung der Prozesse sowie in die weitere Optimierung der Schnittstellen im Governance-System gelegt. Zur Sicherstellung der Anforderungen an die fachliche Qualifikation werden Schulungen für verantwortliche Personen von Schlüsselfunktionen und darüber hinaus für Aufsichtsräte und Vorstände durchgeführt. Das Schulungskonzept wird laufend weiterentwickelt.

Daneben wurden vorbereitende Maßnahmen zur Integration der SIGNAL IDUNA Leben AG in das Governance-System der SIGNAL IDUNA Gruppe ab dem Zeitpunkt der Geschäftsbetriebsaufnahme in 2022 getroffen.

B.1.4 Angaben zur Vergütungspolitik und Vergütungspraktiken

Die Vergütungsleitlinie der SIGNAL IDUNA Gruppe bildet die Grundlage für eine transparente und nachhaltige Geschäftsentwicklung. Die Leitlinie steht mit der Geschäfts- und Risikostrategie im Einklang. Die dort formulierte Vergütungspolitik berücksichtigt Nachhaltigkeitsrisiken insofern, als die Vergütungsstruktur keine besondere Risikobereitschaft in Bezug auf Nachhaltigkeitsrisiken begünstigt.

Ein wesentlicher Anteil der Vergütung besteht aus festen Gehaltsbestandteilen (monatliches Festgehalt, ggf. feste Zusatzvergütung). Bei der Bemessung der Vergütung werden jeweils die Marktkonformität, die wirtschaftliche Lage der Gesellschaft, die Entwicklung der Lebenshaltungskosten, der Arbeitsaufwand und der Verantwortungsrahmen als Kriterien herangezogen. Daneben wird die Zusatzvergütung an der Nachhaltigkeit der erreichten Ergebnisse ausgerichtet. Variable Vergütungen an leitende Angestellte werden insbesondere im Rahmen von Zielvereinbarungen fixiert. Soweit variable Vergütungen geleistet werden, werden diese sowohl an den Einzelzielen als auch an den jeweiligen Unternehmenszielen ausgerichtet. Die Einzelziele werden nicht an kurzfristigen Zielen bemessen, sondern sind an den mittelfristigen Zielen der SIGNAL IDUNA Gruppe ausgerichtet. Durch die Ausgestaltung der Vergütungs- und Anreizsysteme werden keine negativen Anreize zum Eingehen von Risiken geschaffen. Vielmehr wird die jährliche variable Vergütung an der Nachhaltigkeit der erreichten Ergebnisse ausgerichtet.

Soweit betriebliche Altersversorgungen gewährt werden, werden diese in Form einer beitragsorientierten Unterstützungskasse oder als Direktzusage gewährt. Insgesamt ist der relative Anteil der variablen Vergütung von eher untergeordneter Bedeutung.

B.1.5 Informationen zu wesentlichen Transaktionen

Im Geschäftsjahr 2021 wurden keine wesentlichen Transaktionen mit Mitgliedern der Leitungs- und Aufsichtsorgane oder mit nahestehenden Personen durchgeführt. Gleiches galt auch für die Mitglieder bei der SIGNAL IDUNA Gruppe, die aufgrund der Rechtsform der einzelnen Obergesellschaften als VVaG auch Träger der Obergesellschaften sind.

B.1.6 Bewertung der Angemessenheit des Governance-Systems

Der Vorstand der Obergesellschaften bewertet die Geschäftsorganisation regelmäßig gemäß § 23 Abs. 2 VAG, wobei der Turnus der Bewertung für einzelne Prüffelder entsprechend dem Risikoprofil der SIGNAL IDUNA Gruppe festgelegt wird. Im Einzelnen wurden folgende Prüffelder definiert:

- Governance-System als Ganzes (Proportionalität, wesentliche Risiken, Gesamtverantwortung der Geschäftsleitung)
- Governance-Anforderungen auf Gruppenebene
- Allgemeine Governance-Anforderungen
- Schlüsselfunktionen
- Risikomanagementprozess inklusive ORSA
- Anforderungen an die Geschäftsorganisation in Bezug auf Eigenmittel
- Internes Kontrollsystem, Dokumentation
- Ausgliederungen

- Notfallplanung
- Fit & Proper

Die Zusammenarbeit der Schlüsselfunktionen sowie die Schnittstellen innerhalb des Governance-Systems wurden fortlaufend weiterentwickelt. Ein wesentliches Instrument hierfür sind die quartalsweise stattfindenden Regelgespräche der Schlüssel- und Querschnittsfunktionen, welche durch die Compliance-Funktion organisiert werden. Teilnehmer sind die vier Schlüsselfunktionen sowie die Unternehmensbeauftragten und Leiter/Mitarbeitende weiterer Querschnitts-/Governance-Funktionen. Die Treffen dienen dazu, sich über übergreifende Themen, Risiken und Rechtsänderungen auszutauschen.

Aufgrund der vorliegenden Informationen und Erkenntnisse aus den Berichten und Prüfungen sowie der beschlossenen Maßnahmen zur Weiterentwicklung des Governance-Systems hat der Vorstand der Obergesellschaften die Geschäftsorganisation als angemessen und wirksam bewertet.

B.2 Anforderungen an die fachliche Qualifikation und persönliche Zuverlässigkeit

Nach dem Versicherungsaufsichtsgesetz (VAG) müssen Personen, die ein Versicherungsunternehmen tatsächlich leiten oder andere Schlüsselaufgaben wahrnehmen, fachlich geeignet („fit“) und persönlich zuverlässig („proper“) sein, um ein solides und vorsichtiges Management zu gewährleisten. Die tatsächliche Leitung wird bei der SIGNAL IDUNA Gruppe durch den Vorstand der Versicherungsgesellschaften wahrgenommen. Zu den Personen, die andere Schlüsselaufgaben wahrnehmen, zählen bei der SIGNAL IDUNA Gruppe Mitglieder des Aufsichtsrates sowie die verantwortlichen Personen der vier eingerichteten Schlüsselfunktionen. Darüber hinaus hat die SIGNAL IDUNA Gruppe keine weiteren Schlüsselaufgaben identifiziert.

Für Vorstand, Aufsichtsrat und verantwortliche Personen von Schlüsselfunktionen der Versicherungsgesellschaften gelten aufgrund ihrer Verantwortung für die Leitung und Überwachung der jeweiligen Gesellschaft spezifische, von der BaFin festgelegte Anforderungen in Bezug auf ihre fachlichen und persönlichen Kompetenzen. Die geforderten Kenntnisse, Fähigkeiten und Erfahrungen jeder einzelnen Person bezogen auf die kollektiven Anforderungen an die Zusammensetzung der eingerichteten Gremien stellen sicher, dass auf Basis eines guten Verständnisses für die Geschäftstätigkeit, die Risiken und die Governance-Struktur der Gesellschaften sowie die regulatorischen Rahmenbedingungen gut informierte und kompetente Entscheidungen für die Führung der Gesellschaften getroffen werden.

Die Eignungsbeurteilung von Vorstandsmitgliedern sowie von Aufsichtsratsmitgliedern der Versicherungsgesellschaften hinsichtlich der von der BaFin geforderten Kriterien erfolgt durch den Aufsichtsrat. Die Eignungsbeurteilung für die Leiter von Schlüsselfunktionen wird durch den Vorstand der Versicherungsgesellschaften vorgenommen. Bei der Eignungsbeurteilung werden verschiedene Kriterien berücksichtigt und anhand dieser wird eine entsprechende Einschätzung hinsichtlich der Einzelkriterien „Fit & Proper“, „Nicht Fit & Proper“ oder mit Auflagen getroffen.

Die interne Eignungsbeurteilung für Neubesetzungen von Vorstandsmitgliedern, Aufsichtsratsmitgliedern und verantwortlichen Personen von Schlüsselfunktionen der Versicherungsgesellschaften berücksichtigt die erforderlichen Anzeige- bzw. Zustimmungspflichten gemäß § 47 Nr. 1 VAG. Die erforderlichen fachlichen Kompetenzen der Kandidaten (insbesondere Vorstandsmitglieder und verantwortliche Personen von Schlüsselfunktionen der Versicherungsgesellschaften) berücksichtigen die Geschäftstätigkeit und das Risikoprofil der jeweiligen Gesellschaft in angemessener Art und Weise.

Zur Sicherstellung der dauerhaften fachlichen Qualifikation wurde ein Schulungskonzept implementiert. In diesem Schulungskonzept sind

- Grundlagenmodule für die Mitglieder der Aufsichtsräte und
- Vertiefungsmodule für die zuständigen Vorstandsmitglieder sowie für die verantwortlichen Personen der Schlüsselfunktionen und ggf. Ausgliederungsbeauftragte der Versicherungsgesellschaften vorgesehen.

An den Vertiefungsschulungen können auch die Mitarbeitenden der Schlüsselfunktionen und sonstige Mitarbeitende teilnehmen. Eine laufende Eignung wird durch regelmäßige/wiederholende Schulungen/Fortbildungen sichergestellt. Die Schulungen werden durch interne Spezialisten durchgeführt. Ergänzend werden Aufsichtsratsmitglieder entsprechend den Vorgaben im Merkblatt vom 6. Dezember 2018 zur fachlichen Eignung und Zuverlässigkeit von Verwaltungs- und Aufsichtsorganen gemäß VAG, dort Abschnitt III, gebeten, jährlich eine Selbsteinschätzung betreffend ihre vorhandenen Kenntnisse in den Bereichen Kapitalanlage, Versicherungstechnik und Rechnungslegung abzugeben. Darauf basierend befasst sich der Aufsichtsrat mit Entwicklungsmaßnahmen zum weiteren Ausbau von Kenntnissen in den relevanten Themenfeldern. In einem aufzustellenden Entwicklungsplan werden dann bei Bedarf auch Schulungsangebote unterbreitet; ebenso wird ein etwaiger Anpassungsbedarf im vorhandenen Schulungsprogramm aufgezeigt, um den individuellen Bedürfnissen der Aufsichtsratsmitglieder nachhaltig Rechnung tragen zu können.

Die Anforderungen an die fachliche Qualifikation „fit“ und persönliche Zuverlässigkeit „proper“ sowie entsprechend notwendige Voraussetzungen zur Sicherstellung der fachlichen Qualifikation und der persönlichen Zuverlässigkeit und die sich daraus ergebenden Prozesse und Verfahren zur Festlegung der fachlichen und persönlichen Eignung sind darüber hinaus detailliert in der jeweiligen unternehmensinternen Fit & Proper-Leitlinie dargestellt und werden laufend weiterentwickelt.

B.3 Risikomanagementsystem einschließlich der unternehmenseigenen Risiko- und Solvabilitätsbeurteilung

B.3.1 Risikomanagementsystem

Zentrale Eckpfeiler des Risikomanagementsystems sind die Risikokultur, die Risikostrategie sowie der Risikomanagementprozess. Die zu erfüllenden Aufgaben und Verantwortlichkeiten werden durch die Risikomanagementorganisation in die aufbauorganisatorischen Regelungen integriert.

Die vorhandene **Risikokultur** fördert ein übergreifendes Bewusstsein für das Vorhandensein von Risiken und den offenen Umgang mit diesen. Als Teil der Unternehmenskultur wird die Risikokultur fortlaufend weiterentwickelt und mit gezielten Maßnahmen unterstützt.

Die **Risikostrategie** wird aus der Geschäftsstrategie abgeleitet und ist zu dieser konsistent. Die Risikostrategie beinhaltet die Beschreibung der sich aus der Geschäftsstrategie ergebenden Risiken bezüglich ihres Einflusses auf die Finanz- und Ertragslage der SIGNAL IDUNA Gruppe sowie den daraus resultierenden Umgang mit den Risiken einschließlich Steuerung und Überwachung. Dabei ist festgelegt, dass nur solche Risiken eingegangen werden, die nicht zu einer existenzgefährdenden Situation für die SIGNAL IDUNA Gruppe führen. Dies beinhaltet insbesondere die Sicherstellung der Eigenständigkeit der SIGNAL IDUNA Gruppe, den Schutz der Versicherten sowie die Erfüllung der aufsichtsrechtlichen Anforderungen. Die Risikostrategie wird jährlich überprüft und bei Bedarf angepasst. Darüber

hinaus sind Anlässe definiert, die eine Ad-hoc-Überprüfung erfordern, wie beispielsweise die Aktualisierung der Geschäftsstrategie oder signifikante Änderungen des Gesamtrisikoprofils. Die aktualisierte Risikostrategie wird vom Vorstand der Obergesellschaften verabschiedet.

Der **Risikomanagementprozess** setzt sich aus der Risikoidentifikation, der Risikoanalyse und -bewertung, der Risikosteuerung sowie der Risikoüberwachung und -berichterstattung zusammen. Die wesentlichen Prozesse werden in internen Leitlinien definiert.

Zur Risikoidentifikation werden quartalsweise Risikoinventuren durchgeführt. Darüber hinaus findet eine jährliche Emerging-Risk-Inventur statt. Bei dieser werden neu auftretende Ereignisse oder zunehmende Trends berücksichtigt, die das Geschäftsumfeld der SIGNAL IDUNA Gruppe betreffen, wobei deren Ursache nicht oder nicht direkt von der SIGNAL IDUNA Gruppe beeinflussbar sein können.

Für alle Einzelrisiken erfolgt die Risikoanalyse und -bewertung als Teil der Risikoinventur. Die Risiken werden anhand ihrer Eintrittswahrscheinlichkeit sowie der Schadenhöhe bewertet. Die getroffenen Maßnahmen sind zu berücksichtigen (Nettobewertung). Darüber hinaus werden die Risiken durch die Berechnung der aufsichtsrechtlichen Kapitalanforderung sowie mittels der unternehmenseigenen Risiko- und Solvabilitätsbeurteilung (Own Risk and Solvency Assessment, kurz: ORSA) quantitativ bewertet. In diesem ORSA-Prozess erfolgt zusätzlich eine Analyse der Veränderung des Risikoprofils und der Kapitalanforderungen über den Planungszeitraum.

Für Vorhaben, die eine hohe Implikation auf die Erreichung der Ziele der SIGNAL IDUNA Gruppe haben, erfolgt zudem eine gesonderte Risikobewertung.

Sowohl die Risikosteuerung als auch die Risikoüberwachung werden durch das Risikotragfähigkeitskonzept, das daraus abgeleitete Limitsystem, welches den Risikoappetit der Unternehmen der SIGNAL IDUNA Gruppe berücksichtigt sowie weitere Risikokennzahlen unterstützt. Die genannten Instrumente werden stetig weiterentwickelt.

Die Risikotragfähigkeit determiniert den maximalen Umfang der Risikoübernahme. Die darauf aufbauenden Limite sowie das implementierte Frühwarnsystem setzen die Vorgaben aus der Risikostrategie um.

Die Risikosteuerung liegt dezentral in der Verantwortung der Fachbereiche. Durch die Trennung des Eingehens von Risikopositionen und der Risikoüberwachung wird organisatorisch sichergestellt, dass keine Interessenkonflikte entstehen.

Innerhalb des Risikomanagements werden Planungs- und Überwachungssysteme eingesetzt, die die Verfolgung von Ziel-/Ist-Abweichungen ermöglichen. Die Überwachungssysteme und -prozesse werden kontinuierlich weiterentwickelt, um die Funktionsfähigkeit sicherzustellen.

Die Angemessenheit und Wirksamkeit des Risikomanagementsystems wird fortlaufend durch die Risikomanagementfunktion überwacht.

Das Risikomanagementsystem der SIGNAL IDUNA Gruppe ist zudem Prüfungsgegenstand der Internen Revision.

Die Finanztöchter haben eigenständige Risikomanagementsysteme auf der Grundlage der für sie geltenden gesetzlichen und aufsichtsrechtlichen Regelungen und Vorgaben etabliert. Sie verwenden auf ihre jeweiligen Geschäftsmodelle abgestimmte Mess- und Steuerungssysteme für das Management und die Limitierung ihrer Risiken.

Die Risiken der Unternehmen der SIGNAL IDUNA Gruppe sind in das Risikomanagementsystem auf Gruppenebene integriert. Die entsprechenden Risikomanagementsysteme und -prozesse sind miteinander verzahnt. So beinhaltet die Risikoberichterstattung auf Gruppenebene auch die wesentlichen Risiken dieser Unternehmen.

Über die im Rahmen des Risikomanagementprozesses und der Risikoinventur als materiell eingestufteten Risiken erfolgt eine regelmäßige Berichterstattung an das Risikokomitee und die Vorstände. Darüber hinaus sind Sachverhalte definiert, die eine Ad-hoc-Risikoberichterstattung auslösen. Zudem erfolgt eine obligatorische Beurteilung der Auswirkungen von Beschlussvorschlägen in Vorstandsvorlagen auf die Risikolage. Auswirkungen aus der Corona-Pandemie sowie aktuell hinsichtlich des Ukraine-Krieges auf die Risikolage und die Wirksamkeit der eingeleiteten Maßnahmen werden kontinuierlich analysiert und in die Berichterstattung integriert.

Die Risiken aus der Geschäftstätigkeit der einzelnen Unternehmen der SIGNAL IDUNA Gruppe ergeben sich im Wesentlichen aus dem betriebenen Erstversicherungsgeschäft und dem damit verbundenen Kapitalanlagegeschäft.

In der für die SIGNAL IDUNA Gruppe besonders bedeutsamen Sparte Krankenversicherung sind die wesentlichen Treiber der Risiken originär in nicht beeinflussbaren externen Faktoren begründet, die zu Abweichungen von den bei der Kalkulation getroffenen Annahmen führen können. Ziel der Steuerung ist es, diese Abweichungen zu begrenzen bzw. die Risiken ausreichend zu finanzieren. Wesentliche Hebel zur Steuerung der versicherungstechnischen Risiken bestehen in der angemessenen Kalkulation der Produkte, risikoadäquater Zeichnung des Geschäftes, Steuerung der Bestandsstruktur und -größe, Steuerung der Leistungsausgaben sowie Glättung des Zahlungsstroms. Zudem erfolgt eine Optimierung der Kapitalanlagestruktur zur Steuerung des Marktrisikos.

In der Sparte Lebensversicherung bestehen Steuerungsmöglichkeiten durch die Gestaltung der Annahmepolitik und des Produktdesigns. Daher liegt der Fokus auf dem Vertrieb von fondsgebundenen, innovativen hybriden und Risiko-lebens-Versicherungsprodukten, wodurch die Eigenmittelsituation positiv beeinflusst wird.

Charakteristisch für das Erstversicherungsgeschäft in der Sparte Schadenversicherung ist, dass der überwiegende Fokus auf der Versicherung von Privatpersonen sowie kleinen und mittleren Gewerbeunternehmen liegt. Durch die breite Risikostreuung innerhalb dieser Kundenstruktur werden Volatilitäten vermieden. Risiken aus Naturkatastrophen werden weitestgehend durch eine konservative Rückversicherungspolitik abgefangen.

Darüber hinaus können sich für die SIGNAL IDUNA Gruppe Risiken ergeben, denen die einzelnen Unternehmen nicht ausgesetzt wären, sofern sie nicht zur Gruppe gehören würden oder deren Auswirkungen sich in der Gruppe verstärken. Hierzu gehören beispielsweise Ansteckungsrisiken, Risiken aus gruppeninternen Transaktionen und Risikokonzentrationen sowie Risiken, die aus der Komplexität der Gruppenstruktur entstehen können. Die Überwachung der gruppenspezifischen Risiken erfolgt im Rahmen des Risikomanagementprozesses der SIGNAL IDUNA Gruppe.

B.3.2 Unternehmenseigene Risiko- und Solvabilitätsbeurteilung

Die unternehmenseigene Risiko- und Solvabilitätsbeurteilung (ORSA) ist Bestandteil des Risikomanagementprozesses und somit ein Teil des Risikomanagementsystems.

Anhand des eigenen Risikoprofils wird der gruppeneigene Kapitalbedarf – auch Gesamtsolvenzbedarf genannt – analysiert und bewertet. Dieser Gesamtsolvenzbedarf muss durch die Eigenmittel bedeckt werden, die hierfür geeignet sind. Die Überprüfung der Eignung erfolgt im Rahmen des Kapitalmanagementprozesses.

Unter dem Risikoprofil der SIGNAL IDUNA Gruppe wird die Gesamtheit aller quantifizierbaren und nicht quantifizierbaren Risiken verstanden, die durch das Geschäft bedingt sind und denen die SIGNAL IDUNA Gruppe kurz-, mittel- und langfristig ausgesetzt ist oder sein könnte.

Zur Ermittlung des Gesamtsolvenzbedarfs verwenden wir unser Gesamtsolvenzmodell. Dieses basiert in seiner grundlegenden Methodik auf der Standardformel gemäß Solvency II. Um das Risikoprofil der SIGNAL IDUNA Gruppe darin zutreffend abzubilden, wird für jede Risikosubkategorie – also beispielsweise das Storno-, Aktien- oder Spreadrisiko – überprüft, ob deren Modellierung und Kalibrierung dem dazu korrespondierenden „echten“ Risiko der SIGNAL IDUNA Gruppe entspricht. Sofern dies verneint werden muss und die Risikosubkategorie materiell ist oder eine gruppeneigene Modellierung oder Kalibrierung materiellen Einfluss auf die Höhe des Gesamtsolvenzbedarfs hätte, wird eine Anpassung bzw. Neumodellierung vorgenommen. Darüber hinaus werden die in der Standardformel angenommenen und mit Hilfe von Korrelationen abgebildeten Abhängigkeiten zwischen den jeweiligen Risikosubkategorien kritisch hinterfragt.

Die so quantitativ anhand des Gesamtsolvenzbedarfs bewerteten Risiken werden in einem sogenannten Top-Risk-Assessment (TRA) mit nicht explizit quantitativ bewerteten Risiken zum Gesamtrisikoprofil der SIGNAL IDUNA Gruppe zusammengefügt. Hierbei kommt ein Scoring-Verfahren zum Einsatz. Das Ergebnis dieses TRA ist ein Ranking der Hauptrisiken der SIGNAL IDUNA Gruppe, welches zu ihrer Priorisierung in den weiteren Schritten des Risikomanagementprozesses, insbesondere der Risikosteuerung, herangezogen werden kann. Nicht explizit quantitativ bewertete Risiken sind solche, die in der Standardformel vorgabegemäß pauschal berücksichtigt werden (vor allem operationelle Risiken) oder deren Auswirkungen nicht oder nur eingeschränkt durch zusätzliche Kapitalanforderungen entgegengewirkt werden kann (Liquiditätsrisiken, andere Risiken).

Die regelmäßige Risiko- und Solvabilitätsbeurteilung wird einmal jährlich durchgeführt und basiert auf dem Datenstand zum 31. Dezember des Berichtsjahres und der zum April des Folgejahres erstellten mittelfristigen Hochrechnung. Letztere ist Teil des Konzernplanungsprozesses, basiert auf der Geschäftsstrategie der SIGNAL IDUNA Gruppe und beinhaltet alle verabschiedeten und aus der Geschäftsstrategie abgeleiteten wesentlichen Maßnahmen.

Darüber hinaus führen gemäß dem Materialitätskonzept der SIGNAL IDUNA Gruppe materielle Änderungen des Risikoprofils sowie bedeutende Entscheidungen und Ereignisse, wie z. B. der Einstieg in neue Geschäftsbereiche, die bedeutende Änderung von Risikotoleranzschwellen, Bestandsübertragungen oder starke Veränderungen der Zusammensetzung der Vermögenswerte zur Durchführung eines nichtregelmäßigen bzw. Ad-hoc-ORSA.

Die Verantwortung für die Durchführung des ORSA-Prozesses und die Verabschiedung der Ergebnisse liegt bei den Mitgliedern des Vorstandes der Obergesellschaften, die operative Durchführung bei der Risikomanagementfunktion. Der Vorstand der Obergesellschaften überwacht die Durchführung kontinuierlich und ist insbesondere durch die Abstimmung der Annahmen sowie die Festlegung der durchzuführenden Sensitivitätsanalysen, Stresstests und Szenariorechnungen aktiv in den Prozess involviert. Er diskutiert Ergebnisse und Zwischenergebnisse sowie die aus dem ORSA-Prozess abgeleiteten Maßnahmen, verabschiedet den ORSA-Bericht und gibt diesen für den Versand an die Aufsichtsbehörde frei.

Die aufbau- und ablauforganisatorischen Regelungen zur Durchführung des ORSA-Prozesses sind in der gruppeneigenen ORSA-Leitlinie niedergelegt.

Die Ergebnisse der Berechnungen zum ORSA werden vom Vorstand der Obergesellschaften für das Management des Geschäfts eingesetzt. Es erfolgt eine obligatorische Beurteilung der Auswirkungen von Beschlussvorschlägen in Vorstandsvorlagen auf die ORSA-Ergebnisse.

Darüber hinaus besteht eine Interaktion zwischen dem Risikomanagement und dem Kapitalmanagement. Auf der einen Seite kann anhand des Kapitalmanagementplans in den ORSA-Projektionsrechnungen ermittelt werden, ob nach Höhe und Qualität ausreichende Eigenmittel in der Zukunft zur Verfügung stehen. Auf der anderen Seite geben die ORSA-Projektionsrechnungen Aufschluss darüber, ob die Kapitalmanagementplanung adäquat ist. Sofern die Notwendigkeit von Kapitalmaßnahmen gesehen wird, werden entsprechende Berechnungen der Eigenmittel und des Gesamtsolvenzbedarfs wie auch des aufsichtsrechtlichen Kapitalbedarfs zum Stichtag und für den Planungszeitraum durchgeführt.

Schließlich trägt die Überwachung der Einhaltung von Risikotoleranzschwellen (Limitsystem) pro Risikokategorie bzw. Risikosubkategorie dazu bei, jederzeit die Risikotragfähigkeit und die ausreichende Bedeckung der aufsichtsrechtlichen Kapitalanforderungen wie auch des Gesamtsolvenzbedarfs mit Eigenmitteln zu gewährleisten. Auch daraus können rechtzeitig eventuelle Handlungsbedarfe im Hinblick auf das Risikomanagement (Risikoreduzierung) oder das Kapitalmanagement (Stärkung der Eigenmittelausstattung) erkannt und entsprechende Maßnahmen eingeleitet werden.

B.4 Internes Kontrollsystem

B.4.1 Beschreibung des internen Kontrollsystems

Die inhaltlichen Grundlagen des Internen Kontrollsystems (IKS) basieren im Wesentlichen auf § 29 Versicherungsaufsichtsgesetz (VAG) sowie auf den Mindestanforderungen an die Geschäftsorganisation von Versicherungsunternehmen (MaGo), Art. 12, Randziffern 230-236. Entsprechend den Ausführungen müssen Versicherungsunternehmen „über ein wirksames internes Kontrollsystem verfügen, das mindestens Verwaltungs- und Rechnungslegungsverfahren, einen internen Kontrollrahmen, eine angemessene unternehmensinterne Berichterstattung auf allen Unternehmensebenen sowie eine Funktion zur Überwachung der Einhaltung der Anforderungen (Compliance-Funktion) umfasst.“ (§ 29 (1) VAG).

Unter dem IKS der SIGNAL IDUNA Gruppe werden die von der Unternehmensleitung im Unternehmen eingeführten Grundsätze, Verfahren und Regelungen verstanden, die auf die organisatorische Umsetzung der Entscheidungen der Unternehmensleitung zur Sicherung der Wirksamkeit und Wirtschaftlichkeit der Geschäftstätigkeit, zur Ordnungsmäßigkeit und Verlässlichkeit der internen und externen Rechnungslegung und zur Einhaltung der für das Unternehmen geltenden internen Regelungen sowie maßgeblichen rechtlichen Vorschriften gerichtet sind.

Das IKS ist in das Governance-System der SIGNAL IDUNA Gruppe eingebunden und ermöglicht mit der Integration in die ersten zwei Verteidigungslinien des Modells der drei Verteidigungslinien eine Vorgehensweise zur Reduktion und Vermeidung möglicher operationeller Risiken. Wesentliche Bausteine des IKS sind

- ein interner Kontrollrahmen,

- angemessene Melderegungen auf allen Unternehmensebenen,
- eine Compliance-Funktion zur Überwachung der Einhaltung der Anforderungen und
- eine Revision zur Prüfung der Compliance Funktion und des internen Kontrollrahmens.

Aufgrund gesetzlicher Normen und externer Prüfungsvorgaben ergeben sich für das IKS insbesondere Anforderungen für den Aufbau und Ausbau einer IKS-Dokumentation für die wesentlichen Geschäftsprozesse des Unternehmens. Der Fokus liegt hierbei auf der Dokumentation wesentlicher Geschäftsprozesse, der Identifikation und Dokumentation prozessintegrierter Risiken sowie der Gegenüberstellung prozessintegrierter Kontrollen/Maßnahmen und weiterer Präventionsmaßnahmen (beispielsweise gültige Richtlinien, Schulungen und organisatorische Sicherungsmaßnahmen). Es ergibt sich die Notwendigkeit, die für das IKS als wesentlich zu klassifizierenden Geschäftsprozesse hinreichend zu dokumentieren und alle geforderten Informationen auch in Verbindung zum Risikomanagementsystem und der Compliance-Funktion jederzeit für interne oder externe Prüfungen zur Verfügung stellen zu können.

Für die IKS-Prozessdokumentation wird bei der SIGNAL IDUNA Gruppe ein Prozessmodellierungstool genutzt, innerhalb dessen die Darstellung der wesentlichen Prozesse sowohl grafisch als auch tabellarisch erfolgt. Die Dokumentation umfasst alle wesentlichen Geschäftsprozesse inklusive ihrer prozessinhärenten Risiken und Kontrollen. Die Dokumentation wird mindestens jährlich und bei Bedarf aktualisiert.

B.4.2 Beschreibung der Umsetzung der Compliance-Funktion

Zuständigkeiten

Die Compliance-Funktion der SIGNAL IDUNA Leben ist als im Sinne von Solvency II führendes Unternehmen der SIGNAL IDUNA Gruppe verantwortlich für die Umsetzung der Compliance-Anforderungen auf Gruppenebene. Da die SIGNAL IDUNA Gruppe zu wesentlichen Teilen aus Versicherungsunternehmen besteht, ist die Einhaltung der versicherungsaufsichtsrechtlichen Anforderungen auf Ebene der Versicherungsunternehmen für die Gruppen-Compliance maßgeblich. Die Umsetzung dieser Anforderungen wird daher im Folgenden anhand der Compliance-Funktion der SIGNAL IDUNA Leben dargestellt.

Der Chief Compliance Officer (CCO) ist zuständig für die angemessene und wirksame Ausgestaltung sowie die kontinuierliche risikoorientierte Weiterentwicklung des Compliance Management Systems (CMS). Zudem ist er verantwortlich für die Ausgestaltung der zentralen und dezentralen Compliance-Organisationsstrukturen.

Aufgaben

Der CCO hat insbesondere

- den Vorstand der Obergesellschaften und hierarchieübergreifend die zuständigen Mitarbeitenden der SIGNAL IDUNA Gruppe in allen Fragen der Prävention und Reaktion zur Erreichung der Compliance-Ziele sowie bezüglich der Einhaltung von externen und internen Vorgaben für den Betrieb des Versicherungsgeschäfts fortlaufend zu beraten (Beratungsfunktion),
- mögliche Auswirkungen von Änderungen des Rechtsumfeldes für die Gruppe zu beurteilen (Frühwarnfunktion),
- das mit der Verletzung von rechtlichen Vorgaben verbundene Compliance-Risiko zu identifizieren und zu beurteilen und somit eine regelmäßige Compliance-Risikoanalyse einschließlich Bewertung der implementierten Präventionsmaßnahmen im Hinblick auf ihre Angemessenheit und Wirksamkeit durchzuführen (Risikokontrollfunktion) sowie
- die Einhaltung der Compliance-Anforderungen zu überwachen (Überwachungsfunktion).

Hierzu hat er das CMS kontinuierlich in Bezug auf seine tatsächliche Anwendung, Angemessenheit und Wirksamkeit zu überwachen und nach Maßgabe der festgestellten Compliance-Risiken konzeptionell und instrumentell fortzuentwickeln.

Bei der Wahrnehmung seiner Aufgaben wird der CCO durch das zentrale Compliance-Office, die dezentralen Compliance Officer sowie die Compliance-Beauftragten bei den Tochterunternehmen unterstützt.

Der dezentrale Compliance Officer (dCO) hat insbesondere

- den Prozess der Risikoidentifizierung und -bewertung zu unterstützen,
- in allen Geschäftsprozessen innerhalb seines Ressorts auf die Erreichung der Compliance-Ziele hinzuwirken,
- als erster Ansprechpartner in allen Compliance-relevanten Fragestellungen den Mitarbeitenden seines Ressorts zur Verfügung zu stehen sowie
- in seinem Ressort mit den zentral zur Verfügung gestellten Informationsinstrumenten die Compliance-Maßnahmen in Zusammenarbeit mit dem zentralen Compliance-Office zu überwachen.

Rechte und Kompetenzen

Zur Erfüllung der Aufgaben wurden folgende Rechte und Kompetenzen festgelegt:

- Weisungsrecht
Für alle in seinen Aufgabenbereich fallenden Tätigkeiten hat der CCO Weisungsrechte, die auch die fachliche Weisung der dCO in Bezug auf ihre Compliance-Tätigkeiten umfasst. Sollten Sofortmaßnahmen zur Beseitigung von strafrechtlich relevanten Sachverhalten oder drohenden, erheblichen Reputationsschäden notwendig sein, kann er diese anweisen.
- Zugriff- und Zutrittsrecht, Informationsrecht
Der CCO darf die für seine Aufgabenstellung erforderlichen Informationen erheben bzw. abfragen und verfügt hierfür über alle erforderlichen Zugriffs- und Zutrittsrechte. Darüber hinaus wird er vom jeweiligen Vorstand der Obergesellschaften und allen anderen Unternehmenseinheiten aktiv über alle Tatsachen informiert, die für seine Aufgabenerfüllung erforderlich sind bzw. sein könnten. Die übrigen Mitglieder der Compliance-Funktion haben die für ihre Aufgabenstellung erforderlichen Informationen und erhalten alle notwendigen Zugriffs- und Zutrittsrechte.
- Vetorecht
Der CCO verfügt über ein Vetorecht, wodurch er die Möglichkeit hat, einzelne geschäftliche oder vertriebliche Aktivitäten, Geschäftsbeziehungen oder individuelle Transaktionen abzulehnen, wenn einschlägige regulatorische oder SIGNAL IDUNA-interne Vorgaben aus seiner Sicht vorübergehend oder endgültig nicht erfüllt sind. Ergänzend dazu haben die übrigen Mitglieder der Compliance-Funktion ein sog. Votumsrecht. Sie können empfehlen, einzelne geschäftliche oder vertriebliche Aktivitäten, Geschäftsbeziehungen oder individuelle Transaktionen abzulehnen, wenn einschlägige Vorschriften oder interne Vorgaben aus ihrer Sicht vorübergehend oder endgültig nicht erfüllt sind. Sollte die Funktionsstelle der Empfehlung nicht folgen, können sie den CCO hinzuziehen, der sein Vetorecht ausüben kann.

Berichtswege

Der CCO berichtet ad hoc und mindestens jährlich dem Vorstand der Obergesellschaften über die Ergebnisse der Umsetzung des Compliance-Plans und die Compliance-Risikosituation der SIGNAL IDUNA Gruppe. Hierzu erstellt er einen Berichtsplan, der auch die Zeitpunkte für die vorbereitenden Berichte der dCO enthält.

Der dCO berichtet ad hoc und mindestens halbjährlich der Ressortleitung seines Zuständigkeitsbereiches sowie dem CCO unmittelbar über alle wesentlichen Beobachtungen und Feststellungen, die sich aus der Durchführung des Compliance-Plans ergeben.

Der CCO steht im regelmäßigen Austausch mit den Compliance-Beauftragten und/oder Vorständen der Tochterunternehmen. Darüber hinaus erhält die Compliance-Funktion der Obergesellschaften regelmäßig die Compliance-Berichte der Versicherungstochterunternehmen.

Angaben zur Bewertung der Angemessenheit von der Gruppe getroffenen Maßnahmen zur Verhütung einer Non-Compliance

Die getroffenen Maßnahmen werden als angemessen zur Verhütung einer Non-Compliance bewertet. Die Maßnahmen werden laufend weiter verfeinert.

Angaben zur Häufigkeit der Überprüfung der Compliance-Richtlinien und Angaben zu im Berichtszeitraum aufgetretenen Veränderungen der Compliance-Richtlinien

Es findet eine jährliche Überprüfung der Compliance-Richtlinien, hier verstanden als Compliance-Leitlinien, statt. Abgeleitet aus den daraus resultierenden Überprüfungsergebnissen werden die Compliance-Leitlinien sowie betroffene Elemente der Compliance Aufbau- und Ablauforganisation ggf. überarbeitet und per Beschluss des Vorstandes legitimiert.

B.5 Funktion der Internen Revision**Zuständigkeiten**

Oberstes Ziel der Konzernrevision ist es, den Wert der Organisation durch risikoorientierte und objektive Prüfung, Beratung und Einblicke zu erhöhen und zu schützen.

Die Rahmenbedingungen, die für die Umsetzung der Konzernrevision gelten, sind in einer Leitlinie festgelegt und durch den Vorstand der Obergesellschaften verabschiedet worden. Zusammen mit dem Handbuch der Konzernrevision wird so ein Rahmen geschaffen, der die Konzernrevision zur Einhaltung einheitlicher Mindeststandards, Regeln und operativer Verfahren der Gruppe verpflichtet.

Die Konzernrevision dient dem Schutz des Unternehmens vor Vermögensverlusten aller Art und unterstützt den Vorstand der Obergesellschaften bei der Umsetzung seiner Vermögensbetreuungspflicht. Weiterhin unterstützt die Konzernrevision die Steuerung der Gruppe und trägt somit zur Zielerreichung bei.

Die Konzernrevision übernimmt nicht nur die Prüfungs- und Beratungsleistungen auf Ebene der Einzelunternehmen, sondern auch für die zur Solvency II gehörenden Gesellschaften als Gruppe (Gruppenfunktion).

Zur Sicherstellung der Konformität der Anforderungen auf Gruppenebene und eines einheitlichen Handlungsrahmen übt die Konzernrevision die ihr zugewiesene Richtlinienkompetenz gegenüber den Revisionsabteilungen von Tochterunternehmen aus und koordiniert die Zusammenarbeit.

Aufgaben

Die Funktion Interne Revision wird durch die Konzernrevision nach der Definition des DIIR/IIA und der EIOPA-Leitlinien wahrgenommen. Die Konzernrevision prüft und beurteilt unter Berücksichtigung des Umfangs und des Risikogehalts insbesondere

- die Funktionsfähigkeit, Wirksamkeit, Wirtschaftlichkeit und Zweckmäßigkeit des durch die Fachbereiche im Auftrag des Vorstandes der Obergesellschaften eingerichteten Internen Kontrollsystems und aller anderen Elemente des Governance-Systems,
- die Anwendung, Wirksamkeit, Wirtschaftlichkeit und Angemessenheit der Risikomanagementsysteme und des Anweisungs- und Informationswesens,
- die Grundlagen (Datenbasis) für die wesentlichen Entscheidungsprozesse und das interne Berichtswesen,
- die Einhaltung gesetzlicher, aufsichtsrechtlicher und betrieblicher Vorgaben sowie die Umsetzung der Unternehmens- beziehungsweise Vorstandsentscheidungen und
- die Wahrnehmung der Führungsverantwortung im Sinne der Unternehmensleitung.

Die Betrachtung der Kosten und der Wirtschaftlichkeit ist grundsätzlich – neben den Risiken (Risikobetrachtung und -analyse) – Bestandteil der Prüfungshandlungen gemäß den beruflichen Standards.

Ihre Aufgaben übt die Konzernrevision durch planmäßige, risikoorientierte Prüfungen der Aufbau- und Ablauforganisation und des IKS aller Betriebs- und Geschäftsprozesse aus. Sie resultieren aus der risikoorientierten Jahres- bzw. Mehrjahresplanung, die eine zeitnahe Identifizierung von Schwachstellen der internen Kontrollsysteme und Mängel der Betriebssysteme gewährleistet. Der Jahresprüfungsplan wird vom Vorstand der Obergesellschaften genehmigt.

Neben der Prüfungs- und Beratungstätigkeit übernimmt die Konzernrevision die Koordination bzw. Aufklärung möglicher doloser Handlungen von Mitarbeitenden bzw. von Vertriebspartnern. Im Rahmen der Fraud-Bearbeitung kann die Konzernrevision Sonderprüfungen ansetzen, wenn eine akute Risikogefährdung vorliegt bzw. dringender Handlungsbedarf besteht.

Die Verantwortung für die inhaltliche und termingerechte Umsetzung der vereinbarten Maßnahmen trägt die jeweils als zuständig benannte F1-Ebene (Bereich bzw. Tribe). Die Konzernrevision ist verantwortlich für die nachvollziehbare Überwachung der Beseitigung der bei der Prüfung festgestellten Mängel und die Verifizierung der Umsetzung verbindlich vereinbarter Maßnahmen.

Soweit aus Sicht der Konzernrevision ihre Unabhängigkeit und Objektivität gewährleistet ist, kann sie im Rahmen ihrer Aufgaben für die Geschäftsleitung oder andere Organisationseinheiten der SIGNAL IDUNA Gruppe beratend tätig sein. Die Konzernrevision erbringt Beratungsleistungen regelmäßig in Form von Kommentierungen und Abstimmungen von Vorstandsvorlagen, Richtlinien und Leitlinien.

Rechte und Kompetenzen

Die Konzernrevision bestimmt Gegenstand, Umfang, Art und Zeit der Prüfungen grundsätzlich nach Risikogesichtspunkten unter Gesamtberücksichtigung des Umfangs der Geschäftstätigkeit selbstständig und unabhängig. Das VAG sieht vor, dass die Interne Revision „objektiv und unabhängig von anderen betrieblichen Funktionen“ sein soll.

Diese Anforderungen decken sich mit folgenden Grundsätzen der Revisionstätigkeit, nach denen die Konzernrevision ihre Tätigkeit wahrnimmt:

- Grundsatz der Unabhängigkeit
- Grundsatz der Objektivität
- Grundsatz des vollständigen Informations- und Prüfungsrechts
- Grundsatz der Vertraulichkeit
- Grundsatz der Fachkompetenz

Berichtswesen

Die Konzernrevision berichtet grundsätzlich an den Vorstand der Obergesellschaften. Die Ergebnisse der Prüfungstätigkeit werden in Form von Revisionsberichten oder Aktenvermerken dokumentiert. Darüber hinaus informiert die Konzernrevision über ihre Tätigkeit im Rahmen von Regelberichten und Sonderberichten. Die Prüfungsfeststellungen werden nach einer festgelegten Systematik einzeln bewertet. Wesentliche Mängel werden gesondert herausgestellt. Bei Vorliegen schwerwiegender oder besonders schwerwiegender Mängel wird der Vorstand der Obergesellschaften unverzüglich informiert. Betroffene Geschäftsführer von Tochterunternehmen werden in diesem Fall ebenfalls informiert.

Zum Quartalsende wird eine Erfolgskontrolle für den Vorstand der Obergesellschaften erstellt, die eine Übersicht über den jeweiligen Erfüllungsgrad der ursprünglichen Jahresplanung enthält.

Der Vorstand der Obergesellschaften erhält außerdem einmal jährlich eine Auswertung über den Umsetzungsstand der noch offenen Maßnahmen zu einem Stichtag. Die Auswertung enthält neben den offenen Maßnahmen, die aus Prüfungen der Konzernrevision resultieren, auch sämtliche offenen Maßnahmen der Tochterunternehmen mit eigener Revision und stellt insbesondere solche Maßnahmen dar, deren Umsetzungstermin überschritten wurde. Die Auswertung ist Gegenstand der Vorstandsbefassung.

Über die im Geschäftsjahr durchgeführten Prüfungen für die inländischen Versicherungsunternehmen der SIGNAL IDUNA Gruppe sowie deren Ergebnisse erstellt die Konzernrevision nach Jahresablauf einen Bericht für den Vorstand der Obergesellschaften. Der Bericht enthält u. a. neben der Anzahl der durchgeführten Prüfungen die „wesentlichen“, „schwerwiegenden“ und „besonders schwerwiegenden“ Feststellungen der Konzernrevision im Berichtszeitraum (abgelaufenes Geschäftsjahr) sowie die ergriffenen Maßnahmen und den Stand der Mängelbeseitigung. Zudem werden auch die geplanten Prüfungsthemen des laufenden Geschäftsjahres berichtet.

Der Aufsichtsrat und der Prüfungsausschuss werden über die Tätigkeiten der Konzernrevision im abgelaufenen Geschäftsjahr sowie die durchgeführten Prüfungen/Prüfungsergebnisse, den Stand der Maßnahmenumsetzung durch den Vorstand der Obergesellschaften informiert.

Außerhalb der periodischen Berichterstattung kann bei Bedarf (z. B. bei Verstößen gegen aufsichtsrechtliche oder gesetzliche Anforderungen) eine unverzügliche Ad-hoc Berichterstattung an den Vorstand der Obergesellschaften erfolgen.

B.6 Versicherungsmathematische Funktion

Zuständigkeiten

Der Inhaber der Versicherungsmathematischen Funktion (VMF) ist zuständig für die Koordinierung und Validierung der Berechnungen versicherungstechnischer Rückstellungen für Zwecke von Solvency II. Er nimmt damit eine der vier von Solvency II definierten Schlüsselfunktionen wahr.

Aufgaben

Die wesentlichen Aufgaben der VMF sind:

- Koordination der Berechnung der versicherungstechnischen Rückstellungen
- Gewährleistung der Angemessenheit der verwendeten Methoden und Modelle sowie der bei der Berechnung der versicherungstechnischen Rückstellungen getroffenen Annahmen
- Bewertung der Hinlänglichkeit und der Qualität der Daten, die bei der Berechnung der versicherungstechnischen Rückstellungen zugrunde gelegt werden
- Vergleich der besten Schätzwerte mit den Erfahrungswerten
- Überwachung der Berechnung der versicherungstechnischen Rückstellungen mit Hilfe von Näherungsverfahren einschl. Einzelfallanalysen
- Formulierung einer Stellungnahme zur generellen Zeichnungs- und Annahmepolitik
- Formulierung einer Stellungnahme zur Angemessenheit der Rückversicherungsvereinbarungen
- Beitrag zur wirksamen Umsetzung des Risikomanagementsystems, insbesondere im Hinblick auf die Schaffung von Risikomodelle, die der Berechnung der aufsichtsrechtlichen Kapitalanforderungen zugrunde liegen und zur unternehmenseigenen Risiko- und Solvabilitätsbeurteilung
- Unterrichtung des Vorstands der Obergesellschaften über die Verlässlichkeit und Angemessenheit der Berechnung der versicherungstechnischen Rückstellungen (Berichterstattung)
- Bewertung der Methoden zur Bestimmung der latenten Steuern in Abstimmung mit der RMF

Neben diesen allgemeinen Aufgaben hat die Versicherungsmathematische Funktion der Gruppe speziell die Aufgabe zu den folgenden Themen versicherungsmathematische Stellungnahmen zu verfassen:

- Versicherungstechnische Risiken der Gruppe
- Aktiv-Passiv-Aspekte der Gruppe
- Solvabilität der Gruppe
- erwartete Solvabilität der Gruppe
- Stresstests und Szenarioanalysen auf Gruppenebene im Bereich der versicherungstechnischen Rückstellungen und des Aktiv-Passiv-Managements
- Ausschüttung von Dividenden in Bezug auf die künftige Überschussbeteiligung aus Gruppensicht
- Zeichnungs- und Annahmepolitik aus Gruppensicht
- Rückversicherungsvereinbarungen und andere Formen von Risikotransfer oder Risikominderungstechniken für Versicherungsrisiken aus Gruppensicht

Rechte und Kompetenzen

Die Versicherungsmathematische Funktion der SIGNAL IDUNA Gruppe bestimmt Gegenstand, Umfang, Art und Zeit der Überwachungshandlungen im Rahmen der festgelegten Aufgaben grundsätzlich nach Risikogesichtspunkten unter Gesamtberücksichtigung des Umfangs der Geschäftstätigkeit selbstständig und unabhängig.

Zur Erfüllung dieser Aufgaben wurden folgende Grundsätze sowie Rechte und Kompetenzen festgelegt:

- **Zugriffs- und Zutrittsrecht, Informationsrecht**
Um ihre Aufgabe wahrnehmen zu können, verfügt die versicherungsmathematische Funktion über alle hierfür erforderlichen Zugriffs- und Zutrittsrechte. Sie hat das Recht, alle erforderlichen Informationen anzufordern.
- **Grundsatz der Unabhängigkeit und der Vermeidung von Interessenskonflikten**
Die Versicherungsmathematische Funktion muss in ihren Handlungen und Bewertungen unabhängig und frei von Interessenskonflikten agieren können. Dies ist durch die Ausgestaltung der Funktion sichergestellt.
- **Grundsatz der Eignung und der Fachkompetenz**
Die Versicherungsmathematische Funktion muss fachlich geeignet und persönlich zuverlässig sein, um ihre Tätigkeit im Sinne von Solvency II ausüben zu können. Daher müssen die Mitglieder der Funktion die Anforderungen der Fit & Proper-Leitlinie erfüllen.

Berichtswesen

Die Versicherungsmathematische Funktion verfasst einen jährlichen Bericht an den Vorstand der Obergesellschaften. Neben der Darstellung der Wahrnehmung ihrer Aufgaben kann die Versicherungsmathematische Funktion bei Bedarf auch Empfehlungen abgeben. Sofern in den Vorjahren Empfehlungen ausgesprochen worden sind, ist auch die Nachverfolgung der Empfehlungen Inhalt des Berichts.

B.7 Outsourcing

Die Ausgliederungsstrategie der SIGNAL IDUNA Gruppe steht im Einklang mit der Geschäftsstrategie, der Nachhaltigkeitsstrategie, der IT-Strategie 2023 und der Risikostrategie der SIGNAL IDUNA Gruppe. Außerdem sieht die Ausgliederungsstrategie vor, dass sämtliche versicherungsspezifische Tätigkeiten der Versicherungsunternehmen in der Obergesellschaft SIGNAL IDUNA Lebensversicherung a. G. gebündelt werden. Für spezielle Themen (Vermögensanlage, spezielle Krankenversicherungsleistungen) wurden eigene konzerninterne Tochtergesellschaften gegründet.

Nachfolgend werden die wichtigen Ausgliederungen in der SIGNAL IDUNA Gruppe beschrieben:

Die Kompositgesellschaften (SIGNAL IDUNA Unfall, SIGNAL IDUNA Allgemeine, ADLER Versicherung AG und PVAG Polizeiversicherungs-Aktiengesellschaft) sowie die SIGNAL IDUNA Pensionskasse Aktiengesellschaft und die SIGNAL IDUNA Lebensversicherung AG in der SIGNAL IDUNA Gruppe haben sämtliche Funktionen und Versicherungstätigkeiten gruppenintern auf die SIGNAL IDUNA Leben ausgegliedert. Die SIGNAL IDUNA Holding Aktiengesellschaft hat die Interne Revision, die Compliance-Funktion, die Risikomanagementfunktion gruppenintern auf die SIGNAL IDUNA Leben ausgegliedert. Für die Überwachung der Umsetzung der Governance-Funktionen bei der SIGNAL IDUNA Leben als Dienstleister wurden die zuständigen Vorstandsmitglieder der jeweiligen Gesellschaften als Ausgliederungsbeauftragte benannt.

Die DEURAG hat gruppenintern die Interne Revision, die versicherungsmathematische Funktion und die Vermögensverwaltung im Bereich des Back- und Middle-Office an die SIGNAL IDUNA Leben ausgegliedert.

Die SIGNAL IDUNA Holding Aktiengesellschaft und die deutschen Versicherungsgesellschaften der SIGNAL IDUNA Gruppe haben die folgenden wichtigen Funktionen gruppenintern im Bereich der Vermögensanlage auf gruppeninterne Tochtergesellschaften ausgegliedert, sofern sie über eine solche Vermögensart verfügen:

- SIGNAL IDUNA Asset Management GmbH (Aktien, Renten, Tagesgeld)
- SIGNAL IDUNA Bauspar Aktiengesellschaft (Hypotheken, grundpfandrechtlich besicherte Darlehen)
- HANSAINVEST Real Assets GmbH (Immobilien)

Die SIGNAL IDUNA Kranken hat gruppenintern ausgewählte Spezialfunktionen inkl. dem Gesundheitsmanagement an die Med X GmbH ausgegliedert.

Eine weitere, wichtige Ausgliederung der SIGNAL IDUNA Leben ist die Ausgliederung des Zweitrechnenzentrums an die q.beyond AG.

B.8 Sonstige Angaben

Wie die inländischen Versicherungsunternehmen der SIGNAL IDUNA Gruppe im Wesentlichen mit den Auswirkungen von Covid-19 im zweiten Jahr der Pandemie organisatorisch umgegangen sind, wird nachfolgend aufgezeigt:

Der interne Krisenstab koordiniert weiterhin die permanente Überwachung der aktuellen Lage sowie die Umsetzung geeigneter Maßnahmen zum Schutz unserer Mitarbeitenden. Diesen steht als zentrale Informationsquelle das Corona-Infoportal zur Verfügung, in dem über alle wesentlichen Regelungen und Angebote (wie beispielsweise Impf- und Testangebote), die sich auf hausinterne Abläufe auswirken, informiert wird.

Die Investitionen der vergangenen Jahre in das IT-Umfeld und somit auch in die IT-Infrastruktur des mobilen Arbeitens zahlen sich in der Corona-Pandemie aus. Durch den frühzeitig eingeleiteten Ausbau der digitalen Infrastruktur und Umsetzung angemessener Maßnahmen zur Erhöhung des IT-Sicherheitsniveaus konnte der Geschäftsbetrieb dank sicherer Netzwerke und hoher Remotefähigkeit der IT fast durchgehend reibungslos weiterlaufen. Vielfältige, digitale Kontakt-, Austausch- und Beratungsmöglichkeiten tragen ebenfalls dazu bei. Zugleich wird die Aufrechterhaltung des Geschäftsbetriebs beispielsweise durch Flexibilisierung der Arbeitszeit und Ausweitung von mobilem Arbeiten sowie Ausstattung mit notwendiger Hardware sichergestellt. Zur Verbesserung der Vereinbarkeit von Familie und Beruf bietet die SIGNAL IDUNA Gruppe ein flexibles Arbeitszeitmodell an, das beispielsweise Kinderbetreuung und Homeschooling unterstützt. Ferner ermöglicht eine entsprechende Betriebsvereinbarung, den Mitarbeitenden von zu Hause aus zu arbeiten. Im Berichtsjahr haben die Mitarbeitenden der Hauptverwaltungsstandorte in der Spitze über 80 % erfolgreich remote gearbeitet. Insgesamt sind wir in der Lage, etwa 90 % unserer Betriebsfunktionen ortsunabhängig sicherzustellen. Sobald die Corona-Situation es zulässt, wird der Anteil der Mitarbeitenden der Hauptverwaltungsstandorte der Lage angemessen erhöht. Trotz aller Maßnahmen sind Einschränkungen in den Betriebs- und Steuerungsprozessen aus heutiger Sicht weiterhin nicht auszuschließen.

Das Personalwesen und das betrieblichen Gesundheitsmanagement haben ihr Angebot an die Corona-Situation weiter angepasst. Unsere Mitarbeitenden können nach wie vor aus einem umfangreichen digitalen Angebot aus Schulungen, Fortbildungen und Sportkursen wählen (u. a. Umgang mit Belastungen, Stressabbau, Ernährungsberatung, Resilienzstärkung, positive Psychologie sowie Angebote im Bereich Bewegung und Entspannung). Ein Vertreter des betriebsärztlichen Dienstes steht den Mitarbeitenden weiterhin in einer wöchentlichen virtuellen Konferenz zur grundsätzlichen Informationsgabe zu den aktuellen Entwicklungen und zur Klärung medizinischer Fragestellungen rund um das Corona-Geschehen zur Verfügung. Zum Schutz unserer Mitarbeitenden als auch zur Unterstützung der Aufrechterhaltung des Geschäftsbetriebes wurden neben den bereits etablierten Gripeschutzimpfungen zusätzlich betriebliche Impfungen gegen Covid-19 angeboten.

Zum heutigen Zeitpunkt gehen wir davon aus, dass es uns weiterhin gelingen wird, den Herausforderungen im Zusammenhang mit der Corona-Pandemie gerecht zu werden.

C. Risikoprofil

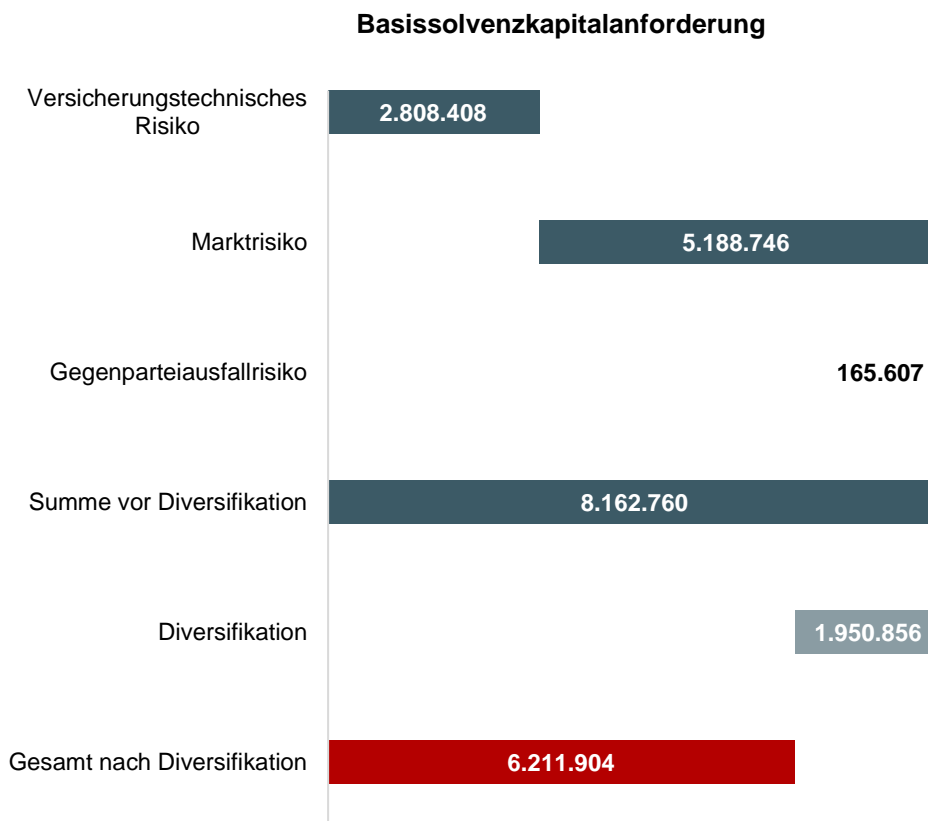
Die Solvabilität der SIGNAL IDUNA Gruppe wird nach der sogenannten Kombinationsmethode berechnet. Nähere Ausführungen hierzu finden sich unter Kapitel E.

Während die SI Re mit Hilfe der Abzugs- und Aggregationsmethode berücksichtigt wird, gehen alle weiteren Unternehmen der sogenannten Kerngruppe mit der Konsolidierungsmethode in die Berechnungen ein.

Durch die unterschiedlichen Geschäftsfelder der Unternehmen der SIGNAL IDUNA Gruppe entstehen Diversifikationseffekte, welche nur mit Hilfe der Konsolidierungsmethode sachgerecht abgebildet werden können. Diese Diversifikationseffekte entstehen sowohl innerhalb der einzelnen Risikosubkategorien (z. B. innerhalb des Aktienrisikos oder des Prämien- und Reserverisikos) aufgrund der breiten Streuung im Kapitalanlageportfolio bzw. im Versicherungsportfolio als auch zwischen den einzelnen Risikosubkategorien einer Risikokategorie (z. B. zwischen Aktienrisiko, Spreadrisiko, Zinsrisiko etc. innerhalb des Marktrisikos) und schließlich zwischen den einzelnen Risikokategorien (Marktrisiken sowie versicherungstechnischen Risiken Leben, Gesundheit, Schaden und Ausfallrisiken) und damit auch indirekt zwischen den einzelnen Unternehmen der Gruppe und den unterschiedlichen Sparten. Diversifikationseffekte im Zusammenhang mit operationellen Risiken dürfen vorgabegemäß bei der Ermittlung der Kapitalanforderungen nicht berücksichtigt werden.

Zur Bewertung der Risiken wird die aufsichtsrechtliche Solvenzkapitalanforderung für einzelne Risikokategorien unter Anwendung der Standardformel gemäß Solvency II berechnet. Die Aggregation der einzelnen Kapitalanforderungen zur Basissolvvenzkapitalanforderung (BSCR) und die Bewertung der Diversifikationseffekte erfolgt dabei auf allen oben skizzierten Ebenen mit Hilfe von Korrelationen. Auf der obersten Ebene (zwischen den einzelnen Risikokategorien) führen Diversifikationseffekte zu einer Reduktion des BSCR um 23,9 %.

Die nachfolgende Grafik veranschaulicht das BSCR in Tausend Euro:



Die Basissolvenzkapitalanforderung (BSCR) vor Diversifikation setzt sich zu 63,6 % aus dem Marktrisiko, zu 34,4 % aus dem versicherungstechnischen Risiko und zu 2,0 % aus dem Ausfallrisiko zusammen. Für weiterführende Details zur Basissolvenzkapitalanforderung wird auf die Anlage (Meldebogen S.25.01.22) verwiesen.

Durch Addition des operationellen Risikos und Berücksichtigung der Verlustausgleichsfähigkeit durch versicherungstechnische Rückstellungen sowie aus latenten Steuern ergibt sich im zweiten Schritt die Solvenzkapitalanforderung. Für weiterführende Details zur Solvenzkapitalanforderung wird auf das Kapitel E.2.1 verwiesen.

Für Risiken, die nicht über die o. g. Verfahren quantitativ bewertet werden können, wird eine qualitative Beurteilung vorgenommen.

Zum Berichtsstichtag sind für die SIGNAL IDUNA Gruppe das versicherungstechnische Risiko und das Marktrisiko von wesentlicher Bedeutung.

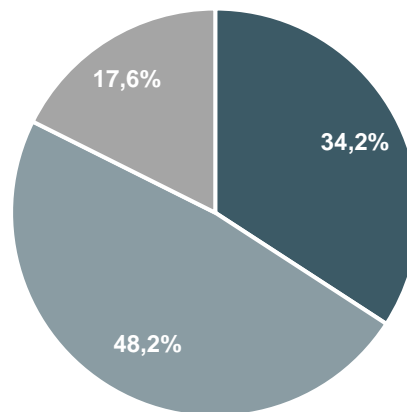
C.1 Versicherungstechnisches Risiko

Zum versicherungstechnischen Risiko gehören Risiken, die in unmittelbarem Zusammenhang mit der Bereitstellung des Versicherungsschutzes stehen. Es handelt sich um das Risiko, dass bedingt durch Zufall, Irrtum oder Änderung

der tatsächliche Aufwand für Schäden und Leistungen vom erwarteten Aufwand abweicht bzw. das Risiko eines Verlustes oder einer nachteiligen Veränderung des Wertes der Versicherungsverbindlichkeiten, das sich aus einer unangemessenen Preisfestlegung und nicht angemessenen Rückstellungsannahmen ergibt.

Die nachfolgende Grafik verdeutlicht die Zusammensetzung des versicherungstechnischen Risikos bei der SIGNAL IDUNA Gruppe:

**Versicherungstechnisches Risiko
(vor Diversifikation)**



- Lebensversicherungstechnisches Risiko
- Krankenversicherungstechnisches Risiko
- Nichtlebensversicherungstechnisches Risiko

Das versicherungstechnische Risiko der SIGNAL IDUNA Gruppe setzt sich mit 48,2 % aus dem krankenversicherungstechnischen Risiko, 34,2 % aus dem lebensversicherungstechnischen Risiko und 17,6 % aus dem nichtlebensversicherungstechnischen Risiko zusammen. Die im krankenversicherungstechnischen Risiko enthaltenen Risiken werden nach Art der Lebensversicherung und nach Art der Schadenversicherung kalkuliert.

Für die SIGNAL IDUNA Gruppe sind insgesamt zum 31. Dezember 2021 die krankenversicherungstechnischen Risiken von übergeordneter Bedeutung.

Nachfolgend werden die wesentlichen Risikosubkategorien dargestellt.

Das **Invaliditätsrisiko/Morbiditätsrisiko** bezeichnet das Risiko eines Verlustes oder einer nachteiligen Veränderung des Werts der Versicherungsverbindlichkeiten, das sich aus Veränderungen in der Höhe, im Trend oder bei der Volatilität der Invaliditäts-, Krankheits-, Pflege- und Morbiditätsraten ergibt.

Das **Sterblichkeitsrisiko** besteht in dem Risiko eines Verlustes oder einer nachteiligen Veränderung des Werts der Verbindlichkeiten, das sich aus Veränderungen in der Höhe, im Trend oder in der Volatilität der Sterblichkeitsraten ergibt, wenn der Anstieg der Sterblichkeitsrate zu einem Anstieg des Werts der Verbindlichkeiten führt.

Das **Stornorisiko** bezeichnet das Risiko eines Verlustes oder einer nachteiligen Veränderung des Werts der Verbindlichkeiten, das sich aus Veränderungen in der Höhe oder in der Volatilität der Storno-, Unterbrechungs- und Verlängerungsraten von Versicherungspolicen ergibt.

Das **Langlebigkeitsrisiko** besteht in dem Risiko eines Verlustes oder einer nachteiligen Veränderung des Werts der Verbindlichkeiten, das sich aus Veränderungen in der Höhe, im Trend oder bei der Volatilität der Sterblichkeitsraten ergibt, wenn der Rückgang der Sterblichkeitsrate zu einem Anstieg des Werts der Verbindlichkeiten führt.

Einen besonderen Stellenwert nimmt zudem das **Prämienrisiko** ein. Hierbei handelt es sich um das Risiko eines Verlustes oder einer nachteiligen Veränderung des Wertes der Verbindlichkeiten, das sich aus Schwankungen in Bezug auf das Eintreten, die Häufigkeit und die Schwere der zukünftigen versicherten Ereignisse ergibt.

Die Steuerung des Risikos erfolgt durch eine risikogerechte Differenzierung der Tarife, die Einrechnung eines Sicherheitszuschlags in die Prämie, Risikoprüfungen, Annahmerichtlinien, Sanierungen, Produktcontrolling und angemessene Rückversicherungsmaßnahmen.

Neben dem Prämienrisiko spielt das **Reserverisiko** eine wesentliche Rolle. Dies wird definiert als Risiko eines Verlustes oder einer nachteiligen Veränderung des Werts der Verbindlichkeiten, das sich aus Schwankungen in Bezug auf die Abwicklung eingetretener Schäden ergibt.

Das Risikopotenzial, das sich aus den Rückstellungen für noch nicht abgewickelte Versicherungsfälle ergibt, wird dadurch begrenzt, dass deren Abwicklung laufend verfolgt wird und die daraus gewonnenen Erkenntnisse für die aktuellen Schätzungen der endgültigen Schadenaufwendungen berücksichtigt werden. Die Rückstellungen werden anhand aktuarieller Verfahren überprüft. Diese Bewertung stellt die Schadenrückstellungen unter Solvency II dar.

Das Prämien- und Reserverisiko wird zu einer Risikosubkategorie zusammengefasst.

In der Kompositversicherung nehmen zudem Katastrophenrisiken aus Naturgefahren und sonstigen Kumulereignissen einen weiteren besonderen Stellenwert ein. Hierbei handelt es sich um das Risiko einer nachteiligen Veränderung des Wertes der Verbindlichkeiten aufgrund von extremen oder außergewöhnlichen Ereignissen, wie zum Beispiel Pandemien, schweren Stürmen, erheblichen Überschwemmungen oder weiteren Großschäden. Als wesentliches Element zur Steuerung und Begrenzung von Katastrophenrisiken dient die Rückversicherung.

Das **Kostenrisiko** besteht in dem Risiko eines Verlustes oder einer nachteiligen Veränderung des Werts der Verbindlichkeiten, dass sich aus Veränderungen in der Höhe, im Trend oder in der Volatilität der beim Abschluss, bei der Verwaltung und bei der Schadenregulierung von Versicherungsverträgen angefallenen Kosten ergibt. Dem Risiko wird durch Kostendisziplin und angemessene Kostenzuschläge im Rahmen der Tarifikalkulation begegnet.

Im krankenversicherungstechnischen Risiko ist das Invaliditäts-/Morbiditätsrisiko mit einem Anteil vor Diversifikation von rund 44 % die größte Risikosubkategorie, gefolgt vom Sterblichkeitsrisiko mit rund 25 %.

Im lebensversicherungstechnischen Risiko ist das Stornorisiko mit einem Anteil vor Diversifikation von rund 39 % die größte Risikosubkategorie, gefolgt von dem Langlebighkeitsrisiko mit ca. 33 %.

Im nichtlebensversicherungstechnischen Risiko ist das Prämien- und Reserverisiko mit einem Anteil vor Diversifikation von 48,1 % die größte Risikosubkategorie, gefolgt von dem Katastrophenrisiko mit 47,9 %.

Wesentliche Risikokonzentrationen innerhalb der einzelnen Risikosubkategorien sind derzeit nicht zu erkennen.

Im Vergleich zum Vorjahr ergibt sich im lebensversicherungstechnischen Risiko eine wesentliche Abweichung. Dies ist begründet durch einen Wechsel des relevanten Stornorisikos vom Stornoanstiegsrisiko zum Massenstornorisiko, welches eine höhere Risikokapitalanforderung aufweist.

Als Risikominderungstechnik für das versicherungstechnische Risiko ist für ausgewählte Risiken ein Rückversicherungsprogramm implementiert worden.

Die Rückversicherungsstrategie der SIGNAL IDUNA Gruppe verfolgt grundsätzlich das Ziel,

- die sich aus der Geschäftstätigkeit ergebenden Ruinwahrscheinlichkeiten durch Absicherung der finanziellen Belastung aus Groß- und Kumulschäden sowie aus Frequenzschäden,
- die versicherungstechnisch bedingten Volatilitäten sowie
- Verluste, die sich aus Zufalls- und Änderungsrisiken ergeben,

zu reduzieren.

In der Schaden- und Unfall-Versicherung handelt es sich beim derzeitigen Rückversicherungsschutz im Wesentlichen um Einzel- und Kumulschadendeckungen, der abhängig von der Art und Größe der Risiken insbesondere im Sachbereich noch durch proportionalen Schutz (Summenexzedentenverträge und fakultative Rückversicherung) bei besonders großen Risiken ergänzt wird. Der Rückversicherungsschutz auf Basis von Schadenexzedentendeckungen ist insbesondere für Katastrophenereignisse so konzipiert, dass er auch eine sehr ausreichende Absicherung gegen den Ruin aufgrund von 200-Jahresereignissen darstellt.

In der Krankenversicherung werden aufgrund der Größe und der Art des Geschäfts derzeit nur in geringem Umfang Rückversicherungsvereinbarungen abgeschlossen. Hier handelt es sich im Wesentlichen um Schadenexzedentenverträge, die Rückversicherungsschutz für besonders große Einzelschadenereignisse darstellen.

In der Lebensversicherung bestehen im Wesentlichen Summenexzedentenverträge auf Risikobasis und fakultative Deckungen; die Rückversicherungsschutz für Schäden bei besonders großen Einzelrisiken darstellen.

Insgesamt betrug die zeitlich abgegrenzte Rückversicherungsprämie für gruppenexternen Rückversicherungsschutz im Berichtsjahr 50.372 TEUR und damit 0,84 % der verdienten Bruttobeiträge.

Die Risiken aus passiver Rückversicherung werden regelmäßig überwacht und in einem detaillierten Bericht zur Rückversicherung dokumentiert. Es werden sowohl die Haftungsstrecken der aktuellen Rückversicherungsverträge als auch die Solvabilität der Rückversicherungspartner anhand des Ratings quartalsweise geprüft, bewertet und dargestellt. Der Haftungsverbrauch der Vorjahre wird zur Erkenntnisgewinnung ebenfalls beobachtet. Die Berichterstattung erfolgt direkt an den jeweiligen Vorstand der Versicherungsgesellschaften sowie deren Risikomanagementfunktion.

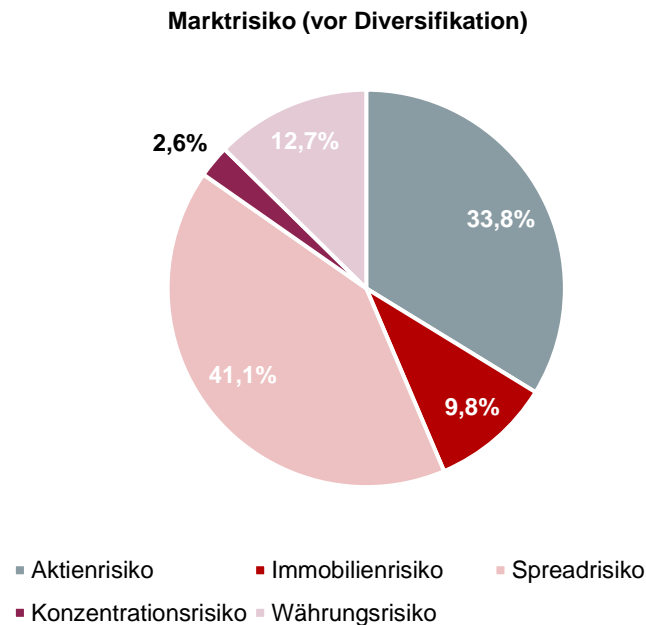
Um die Wirkungsweise der Risiken besser zu verstehen, führt die SIGNAL IDUNA Gruppe Analysen der Berechnungsergebnisse durch. Dabei finden z. B. Sensitivitäts- oder Szenariorechnungen Verwendung. Für das versicherungstechnische Risiko wurde eine gleichzeitige Variation der Risikofaktoren für das Prämien- und Reserverisiko (+15 %) sowie für das Katastrophenrisiko (Exposure +25 %) untersucht.

Durch die Variation steigt die Solvenzkapitalanforderung für das nichtlebensversicherungstechnische Risiko Sach, Transport, Haftpflicht, Kraftfahrt um 209.047 TEUR an. Die Anforderung für das krankensversicherungstechnische Risiko steigt um 27.544 TEUR. Nach Diversifikation mit den anderen Risiken und unter Berücksichtigung der resultierenden Veränderung bei den Eigenmitteln sinkt die Bedeckungsquote von 260 % um rund 15 %-Punkte auf 245 %. Insgesamt lässt sich festhalten, dass auch ein derartiges Szenario nur geringe Auswirkungen auf die Solvabilität der SIGNAL IDUNA Gruppe hätte.

C.2 Marktrisiko

Das Marktrisiko bezeichnet das Risiko, das sich direkt oder indirekt aus Schwankungen in der Höhe bzw. in der Volatilität der Marktpreise für die Vermögenswerte, Verbindlichkeiten und Finanzinstrumente ergibt.

Das Marktrisiko besteht ebenfalls aus verschiedenen Risikosubkategorien. Die nachfolgende Grafik veranschaulicht die Zusammensetzung der einzelnen Risikosubkategorien (vor Diversifikation):



Im Folgenden werden die Subkategorien mit einem Anteil von mindestens 5 % vor Diversifikation zum 31. Dezember 2021 für die SIGNAL IDUNA Gruppe kurz erläutert.

Die wesentlichste Subkategorie im Marktrisiko der SIGNAL IDUNA Gruppe ist das **Spreadrisiko** mit einem relativen Anteil von 41,1 %. Es bezeichnet das Risiko von Verlusten aus der Sensitivität der Werte von Vermögen, Verbindlichkeiten und Finanzinstrumenten in Bezug auf Veränderungen in der Höhe oder in der Volatilität der Credit Spreads über der risikofreien Zinskurve. Im Rahmen des Spreadrisikos werden die Auswirkungen der Änderungen von Credit Spreads gegenüber dem risikofreien Zins auf den Marktwert von Kapitalanlagen unter Kreditrisikoaspekten analysiert. Die Veränderung der Credit Spreads resultiert aus Bonitätsänderungen der Schuldner sowie Veränderungen der Liquidität und somit der Handelbarkeit der Kapitalanlage. Das Risiko besteht im Werteverfall eines Kredits bzw. in der Möglichkeit, dass sich Verluste in Form von Kreditausfällen oder Ertragsausfällen ergeben. Der Erhalt einer guten Kreditqualität im Bestand steht weiterhin im Fokus der Neuanlage. Dem folgend ist das Durchschnittsrating im Bestand der Zinsträger im Jahresverlauf konstant geblieben und beträgt zum 31. Dezember 2021 weiterhin A.

Das **Aktienrisiko** hat einen relativen Anteil von 33,8 %. Als Aktienrisiko wird das Risiko von Verlusten aus der Sensitivität der Werte von Vermögen, Verbindlichkeiten und Finanzinstrumenten in Bezug auf Veränderungen in der Höhe oder bei der Volatilität der Marktpreise von Aktien bezeichnet.

Das **Währungsrisiko** hat einen relativen Anteil von 12,7 %. Es bezeichnet das Risiko von Verlusten aus der Sensitivität der Werte von Vermögen, Verbindlichkeiten und Finanzinstrumenten in Bezug auf Veränderungen in der Höhe oder bei der Volatilität der Wechselkurse. Währungsrisiken ergeben sich zum Beispiel aus der Aufwertung der Inlandswährung bzw. Abwertung der Auslandswährung im Hinblick auf Anlagen, die in Auslandswährungen gehalten werden. Eine Realisierung des Risikos ergibt sich in diesem Fall unter anderem, falls die entsprechende Kapitalanlage veräußert wird oder werden muss oder im Rahmen der Bilanzierung durch Abschreibung von Währungsverlusten.

Das **Immobilienrisiko** mit einem relativen Anteil von 9,8 % beschreibt das Risiko von Verlusten aus der Sensitivität der Werte von Vermögen, Verbindlichkeiten und Finanzinstrumenten in Bezug auf Veränderungen in der Höhe oder bei der Volatilität der Marktpreise von Immobilien.

Der Diversifikationseffekt im Marktrisiko liegt bei der SIGNAL IDUNA Gruppe bei rund 19 %.

Im Vergleich zum Vorjahr haben sich mit Ausnahme des Immobilienrisikos bei allen Subkategorien des Marktrisikos wesentliche Änderungen ergeben. Das Aktien- und das Währungsrisiko sind im Wesentlichen durch Zugänge in Investments Fonds der SIGNAL IDUNA Kranken gestiegen. Das Spreadrisiko hat sich durch eine veränderte Bestandszusammensetzung erhöht. Das Zinsrisiko ist auf Null gesunken, da Risikoausgleichswirkungen zwischen verschiedenen Gruppenunternehmen optimal ausgenutzt werden konnten. Der Rückgang des Konzentrationsrisikos resultiert aus einer günstigeren Verteilung der Kapitalanlagen auf die verschiedenen Gegenparteien.

Zur Risikominderung von Marktrisiken werden bewährte Verfahren angewendet. So erfolgt die Steuerung des Spreadrisikos im Rahmen eines mehrstufigen Prozesses. Die Anlage erfolgt grundsätzlich auf Basis eines definierten Emittentenuniversums. Die betreffenden Emittenten werden vor Aufnahme einem intensiven Prüfungsprozess unterworfen. Diese Einschätzung wird im weiteren Verlauf regelmäßig überprüft und gegebenenfalls angepasst. Emittenten, die aufgrund einer negativen Einschätzung aktuell für die Neuanlage gesperrt sind oder unter besonderer Beobachtung stehen, werden auf eine Watchlist gesetzt. Kurs- und Währungsrisiken werden mittels Futures, Optionen und Devisentermingeschäften abgesichert. Immobilienrisiken wird über Anlegerausschüsse und -richtlinien sowie die laufende Überwachung der Objekte durch das Portfolio- und Risikomanagement und deren Bewertung durch neutrale Gutachter begegnet.

Im Einklang mit dem Grundsatz der unternehmerischen Vorsicht erfolgt die Kapitalanlage in der SIGNAL IDUNA Gruppe unter Berücksichtigung der Risikotragfähigkeit sowie unter spezifischer Ausgestaltung der Anlagegrundsätze Sicherheit, Rentabilität, Liquidität und Qualität. Die Anlage von Vermögenswerten erfolgt grundsätzlich im besten Interesse der Versicherungsnehmer und Anspruchsberechtigten.

Die Kapitalanlagestrategie berücksichtigt die Verpflichtungsstrukturen der versicherungstechnischen Passiva und basiert auf kurz-, mittel- und langfristigen Einschätzungen der Renditeerwartungen und Risiken in den relevanten Kapitalmarktsegmenten. Es werden nur Risiken eingegangen, die hinsichtlich ihrer Auswirkungen eingeschätzt werden können und für deren Steuerung das erforderliche Know-how sowie die erforderlichen Methoden verfügt wird. Die Kapitalanlagestrategie ist konsistent zur Geschäfts- und Risikostrategie der SIGNAL IDUNA Gruppe. Die Risikotoleranzschwellen stehen im Einklang mit dem Risikoappetit.

Für das Marktrisiko wurden Sensitivitätsberechnungen zum Zinsrisiko und zum Marktrisiko als Ganzes durchgeführt.

Es wurden die Auswirkungen einer Verschiebung der Zinsstrukturkurve untersucht. Bei dieser Sensitivität wird die risikofreie Zinsstrukturkurve um -50 Basispunkte bei konstanter Ultimate Forward Rate (UFR) parallel verschoben. Die Zinsstrukturkurve stellt eine wesentliche Berechnungsannahme bei der Risikobeurteilung dar. Eine Variation dieser Kurve kann sich sowohl auf die Eigenmittel als auch auf die Solvenzkapitalanforderung auswirken. Die Analyse der Ergebnisse zeigt eine wesentliche Auswirkung des veränderten Zinsniveaus auf die Bedeckungsquote der SIGNAL IDUNA Gruppe, die von 260 % um rund 50 %-Punkte auf rund 210 % sinkt. Die Solvenzkapitalanforderung steigt um 447.583 TEUR, während die Eigenmittel sich um 171.150 TEUR reduzieren. Diese Sensitivitätsberechnung

unterstreicht die Abhängigkeit des Versicherungsgeschäftes der SIGNAL IDUNA Gruppe von Veränderungen des Zinsumfeldes. Dennoch wäre auch in diesem Szenario die Solvenz der SIGNAL IDUNA Gruppe nicht gefährdet.

Zur Untersuchung der Bedeutung des Marktrisikos für die SIGNAL IDUNA Gruppe wird das Marktrisiko um +15 % relativ erhöht. Diese Variation führt zu einer Erhöhung der Solvenzkapitalanforderung um 208.357 TEUR. Die Bedeckungsquote der SIGNAL IDUNA Gruppe reduziert sich um rund 21 %-Punkte auf 239 %. Die Sensitivitätsanalyse zeigt, dass die Bedeckungsquote der SIGNAL IDUNA Gruppe auf eine Erhöhung des Marktrisikos reagiert bzw. der Anstieg des Marktrisikos zu einer wesentlichen Veränderung der Bedeckungsquote führt. Insgesamt lässt sich festhalten, dass das Marktrisiko das dominierende Risiko der SIGNAL IDUNA Gruppe darstellt. Die Solvabilität der SIGNAL IDUNA Gruppe wird jedoch auch unter diesen Annahmen nicht gefährdet.

C.3 Kreditrisiko (= Gegenparteiausfallrisiko)

Das Gegenparteiausfallrisiko trägt möglichen Verlusten Rechnung, die sich aus einem unerwarteten Ausfall oder der Verschlechterung der Bonität von Gegenparteien und Schuldnern von Versicherungs- und Rückversicherungsunternehmen ergeben.

Bei der Bewertung des Gegenparteiausfallrisikos werden die risikomindernden Verträge wie Rückversicherungsvereinbarungen, Verbriefungen und Derivate sowie Forderungen gegenüber Vermittlern und alle sonstigen Kreditrisiken, die im Spreadrisiko nicht abgedeckt sind, berücksichtigt.

Das Gegenparteiausfallrisiko ist gemäß der Berechnung nach der Standardformel eher von untergeordneter Bedeutung und beträgt 165.607 TEUR (Vorjahr: 162.639 TEUR).

Zur Risikominderung im Bereich Kapitalanlagen werden Limite definiert und laufend überwacht.

Im Zusammenhang mit Rückversicherung gab es nur eine Besicherung von Rentenrückstellungen durch Bardepots in Höhe von 62 TEUR. Aufgrund der Geringfügigkeit dieser Besicherung wird diese hier nicht näher betrachtet. Darüber hinaus sind keine Besicherungen mit den Rückversicherern vereinbart. Deren gute Bonität wird als ausreichende Sicherheit angesehen. Die Auswahl der Rückversicherer orientiert sich an Qualitätskriterien hinsichtlich der Finanzstärke, der fachlichen Qualität, den Möglichkeiten der Zusammenarbeit sowie der geschäftlichen Ausrichtung des Unternehmens. Die Ratingeinstufungen der Rückversicherer sind ein weiteres wichtiges Indiz für deren Solidität. Durch den Einkauf von Rückversicherungsschutz bei mehreren Rückversicherungspartnern wird dieses Ausfallrisiko diversifiziert. Insgesamt verteilen sich sowohl die Abrechnungsforderungen gegenüber Rückversicherern als auch deren Beteiligungen an den versicherungstechnischen Rückstellungen auf Unternehmen mit hohen Ratingklassen von internationalen Ratingagenturen.

Das sich aus bestehenden Forderungen gegen Versicherungsvermittler ergebende Gegenparteiausfallrisiko wird beispielsweise durch die Umsetzung der gesetzlichen Regelungen zur Provisionsstornohaftung sowie durch die Tatsache gemildert, dass ausstehende Forderungen gegen Vermittler mit zukünftig entstehenden Provisionsansprüchen der betroffenen Vermittler verrechnet werden können.

Aufgrund der untergeordneten Bedeutung des Gegenparteiausfallrisikos wurden im Berichtszeitraum keine Stress-tests und Sensitivitätsanalysen durchgeführt.

C.4 Liquiditätsrisiko

Primäres Ziel der Steuerung der Liquiditätsrisiken ist die Sicherstellung der für die jederzeitige Erfüllung unserer Verpflichtungen notwendigen Liquidität unter Wahrung der Rentabilität. Die Wahrnehmung dieser Aufgaben obliegt der Finanzplanung, dem Cashmanagement sowie dem Anlageprozess der freien Liquidität unter Einbindung des Asset Managements und dem Kapitalanlagencontrolling.

Die Steuerung der Liquiditätsrisiken bezieht sich auf kurz- und mittelfristige Risiken. Kurzfristig bedeutet in diesem Zusammenhang die Tages-, Monats- und Jahressicht. Mittelfristig beinhaltet einen Zeitraum von in der Regel zwischen einem und vier Jahren (Geschäftsjahr + drei Planjahre) bis hin zu maximal sechs Jahren (Geschäftsjahr + fünf Planjahre).

Darüber hinausgehende Zeiträume werden in Form von mittel- bis langfristigen Szenarien durch den Asset-/Liability-Management-Prozess (ALM-Prozess) abgedeckt.

Die gesamte Liquiditätssituation wird im Betrachtungszeitraum bei der SIGNAL IDUNA Gruppe als unkritisch beurteilt.

Der bei künftigen Prämien einkalkulierte erwartete Gewinn (EPIFP) beträgt 635.535 TEUR zum 31. Dezember 2021.

C.5 Operationelles Risiko

Operationelle Risiken betreffen die Qualität und Effizienz der Organisation, der funktionalen Abläufe, des Personals, der Technik und der Kontrolle und beschreiben das Verlustrisiko, das sich aus der Unangemessenheit oder dem Versagen von internen Prozessen, Mitarbeitenden oder Systemen oder durch externe Ereignisse ergibt. Außerdem ist das Rechtsrisiko ein Bestandteil des operationellen Risikos.

Zur weiteren Verbesserung einer nachvollziehbaren, effizienten und wirksamen Steuerung von im Geschäftsbetrieb existierenden operationellen Risiken wird das Interne Kontrollsystem stetig weiterentwickelt.

Da in der SIGNAL IDUNA Gruppe alle wesentlichen Geschäftsprozesse und Aufgaben durch Informationstechnik (IT) unterstützt werden, liegt hier ein besonderer Schwerpunkt in der Betrachtung der operationellen Risiken.

IT-Risiken umfassen dabei alle IT-bezogenen Risiken, die aus dem Eigentum, dem Betrieb, der Nutzung sowie bei Änderungen von Informationstechnologie entstehen.

Einem möglichen Ausfall der IT-Systeme wird mit geeigneten technischen und organisatorischen Maßnahmen entgegengewirkt. Zentrale Elemente sind beispielsweise der Betrieb eines Sekundär-Rechenzentrums, die Durchführung umfangreicher Datensicherungen und -spiegelungen, maschinelle Überwachung der Systeme auf allen Ebenen, Bereitschaftsregelungen sowie Wartungsverträge mit den verschiedenen Anbietern von Hard- und Software.

Zum Schutz der Daten vor unberechtigtem Zugriff und Manipulation sind angemessene technische und organisatorische Vorkehrungen getroffen worden – z. B. durch die Installation von Firewall-Systemen (Trennung vom öffentlichen Netz), Virenschannern, Verschlüsselungen, abgesicherten Verbindungen (z. B. zu den Organisations- oder Gebietsdirektionen und den außerbetrieblichen Arbeitsplätzen) und die Nutzung von Authentifizierungssystemen.

Die Eignung der beschriebenen Vorkehrungen wird regelmäßig, z. B. im Rahmen von Notfallübungen oder Penetrationstests, überprüft und bewertet.

Die IT wirkt den im Zuge der fortschreitenden Digitalisierung entstandenen neuen digitalen Bedrohungen, insbesondere Cyber-Risiken, hinreichend entgegen. Die Vertraulichkeit, Verfügbarkeit und Integrität von Daten und Informationen wird bei der Verarbeitung derselben gewährleistet. Die SIGNAL IDUNA Gruppe stellt eine hinreichende Informationssicherheit aller IT-Infrastrukturen und -Anwendungen sicher.

Um die Sicherheit aller vorhandenen Informationen zu managen, orientiert sich die Informationssicherheit der SIGNAL IDUNA Gruppe an international anerkannten Standards zur Informationssicherheit (ISO 27001/ISO 27002). Es existiert eine Informationssicherheitspolitik, die durch die Informationssicherheitsleitlinie und weitere Richtlinien zum Information Security Management System (ISMS) ergänzt wird. Informationssicherheitsrisiken werden im Rahmen des ISMS kontinuierlich auf unterschiedlichen Wegen identifiziert (z. B. Allgemeine Risikoanalyse, Audits). Die Informationssicherheit ist neben der Überwachung des Einhaltens von Informationssicherheitsvorgaben auch für die Behandlung von Informationssicherheitsvorfällen verantwortlich. Darüber hinaus werden von ihr Sensibilisierungs- und Schulungsmaßnahmen (Awareness) durchgeführt.

Im Zuge der Corona-Pandemie und der damit verbundenen erhöhten Quote der Mitarbeitenden der SIGNAL IDUNA Gruppe, die von zu Hause aus arbeiten, wurde die technische IT-Infrastruktur bzgl. des Mobilens Arbeitens weiter gestärkt. Zusätzlich wurden weitere angemessene Maßnahmen eingeleitet, um das IT-Sicherheitsniveau insgesamt weiter zu erhöhen.

Es ist die grundsätzliche Zielrichtung der IT, die Komplexität der Infrastruktur und Anwendungslandschaft weiter zu reduzieren, neue Technologien bereitzustellen und die IT-Organisation in Richtung agiler Organisationsstrukturen weiterzuentwickeln. Im Rahmen der VISION2023 soll zudem durch die Umsetzung vollständig digitalisierter Prozesse und die gezielte Bereitstellung von kundenzentrierten Lösungen eine weitere Steigerung der Kundenorientierung ermöglicht werden.

Das **Prozessrisiko** bezeichnet Risiken, die aufgrund fehlgeschlagener Prozesse direkt oder indirekt zu Verlusten führen, vor allem im Falle von Prozessen mit Kontakt zu Kundinnen und Kunden sowie Geschäftspartnerinnen und -partnern. Prozesse unterliegen dem Risiko, dass sie aufgrund von Fehlbearbeitungen ganz oder teilweise fehlschlagen.

Risiken aus der Veränderung von Prozessen kann durch regelmäßiges Überprüfen der Prozessgestaltung sowie der prozessinhärenten Kontrollen entgegengewirkt werden.

Den Risiken aus Fehlbearbeitungen wird mit verbindlichen, zum Teil maschinellen Prüfverfahren begegnet.

Für die wesentlichen Prozesse der SIGNAL IDUNA Gruppe werden Prozessdokumentationen erstellt, die jeweiligen prozessrelevanten, operationellen Risiken identifiziert und ein entsprechender risikomindernder/-vermeidender Kontrollrahmen durch den prozessverantwortlichen Bereich/Tribe aufgesetzt. Geschäftskritische Prozesse werden zudem im Business Continuity Management (BCM) identifiziert und dokumentiert. Kontrollen können vor- oder nachgelagert zum Prozess greifen, präventiver oder detektiver Art sein sowie automatisiert, teilautomatisiert oder manuell ablaufen.

Unter risikomindernden/-vermeidenden Maßnahmen werden Schulungs-, Kommunikations- und sonstige Maßnahmen (z. B. organisatorische Maßnahmen) verstanden, welche reduzierenden/vermeidenden Einfluss auf die prozess-relevanten Risiken haben.

Das **Compliance-Risiko** ist definiert als Auswirkungen aus dem Verstoß gegen gesetzliche Bestimmungen, regulatorische Standards oder wesentliche von der SIGNAL IDUNA Gruppe selbst gesetzte ethische Normen und interne Anforderungen. Diese Auswirkungen umfassen finanzielle Schäden, Sanktionen der Aufsichts- und Ermittlungsbehörden, Reputationsschäden und Haftungstatbestände der Organmitglieder. Die Einhaltung der zu beachtenden Gesetze und Verordnungen, aufsichtsbehördlichen Anforderungen sowie sonstigen internen und externen Vorgaben und Standards wird durch die Umsetzung umfassender präventiver Maßnahmen (z. B. Rechtsmonitoring, regelmäßige Überwachungshandlungen und Compliance-Risikoanalysen) unterstützt. Grundlage des rechtskonformen Verhaltens aller Mitarbeitenden sind der Compliance-Kodex der SIGNAL IDUNA Gruppe, Compliance-Schulungen sowie umfassende interne Richtlinien und Anweisungen.

Das **Rechtsrisiko** bezeichnet das Risiko von Verlusten aufgrund von Änderungen des durch die Rechtsprechung vorgegebenen Rahmens sowie durch Änderungen in der Gesetzgebung.

Seit dem Jahr 2017 sind bei diversen Krankenversicherungsunternehmen zahlreiche Klagen zum Thema „Unwirksamkeit von Beitragsanpassungen“ eingegangen. Auch gegen die SIGNAL IDUNA Kranken wurden Klagen eingereicht. Bisher wurde jedoch kein Verfahren rechtskräftig gegen die SIGNAL IDUNA Kranken entschieden. Der Verlauf der bekannten Verfahren wird aufmerksam beobachtet. Je nach Verlauf der Prozesse werden ggf. weitere Maßnahmen ergriffen.

Zur Reduzierung (bzw. Vermeidung) von Compliance- und Rechtsrisiken wird eine regelmäßige Beobachtung des Rechtsraumes durchgeführt. Relevante Rechtsänderungen und die aktuelle Rechtsprechung werden über ein eigenes Informationssystem an die für die Geschäftsprozesse verantwortlichen Mitarbeitenden weitergegeben. Festgestellte Rechtsänderungen kann so zeitnah entsprochen werden und Verstößen gegen die aktuelle Rechtslage wird vorgebeugt.

Um langfristig unsere Ziele erreichen zu können, sind wir auf unsere **Mitarbeitenden** und deren individuellen Stärken angewiesen.

Die SIGNAL IDUNA Gruppe unterstützt die systematische und an der Unternehmensstrategie ausgerichtete Entwicklung der Fähigkeiten und des Wissens ihrer Mitarbeitenden und Führungskräfte durch ein professionelles Kompetenzmanagement und durch ein ansprechendes und umfangreiches Lernangebot. Im Rahmen des betrieblichen Gesundheitsmanagements werden verschiedene Angebote ermöglicht, um die Gesundheit und die Leistung ihrer Mitarbeitenden zu erhalten und zu fördern. Hierdurch wird dem operationellen Risiko entgegengewirkt.

Risikosensitivitäten wurden bisher im Rahmen operationeller Risiken nicht betrachtet.

C.6 Andere wesentliche Risiken

Bei den anderen wesentlichen Risiken handelt es sich nach unserer Definition um Risikosubkategorien, die fachlich nicht eindeutig einer anderen Risikokategorie zugeordnet werden können. Die anderen wesentlichen Risiken umfassen das Neugeschäftsrisiko, das Reputationsrisiko und das strategische Risiko. Diese Risiken begründen keinen Kapitalbedarf.

Das **Neugeschäftsrisiko** umfasst das Risiko, dass gesetzte Ziele für das Neugeschäft nicht erreicht werden und dieser Umstand negativ auf die Bestandsentwicklung wirkt.

Um Neugeschäftsrisiken zu mindern, wurde eine Vielzahl von Maßnahmen entwickelt, die diesem Risiko entgegenwirken. Besonders zu nennen sind die erfolgreiche Fortführung der neuen Produktwelt für das Sach/Haftpflicht-Privatkundengeschäft sowie das Angebot an nachhaltig ausgerichteten und digitalen Lösungen in der privaten und betrieblichen Altersvorsorge sowie für den modernen Einkommensschutz.

Die Erreichung der Neugeschäftsziele wird laufend überwacht. Bezüglich der Steuerung des Vertriebes führt die SIGNAL IDUNA Gruppe ein intensives Vertriebscontrolling durch, in dem verschiedene Regelberichte und fallbezogene Ad-hoc-Berichte bezüglich der wesentlichen Kennzahlen etabliert sind.

Darüber hinaus wird das Neugeschäftsrisiko über die Diversifikationseffekte, die aufgrund verschiedener Vertriebskanäle und Sparten entstehen, positiv beeinflusst/gemindert.

Beim **Reputationsrisiko** handelt es sich um das Risiko einer möglichen Beschädigung des Rufes infolge einer negativen Wahrnehmung in der Öffentlichkeit (z. B. bei Kundinnen und Kunden, Geschäftspartnerinnen und Geschäftspartnern, Eigentümerinnen und Eigentümern, Behörden).

Das Reputationsrisiko ist in der Regel ein Risiko, das im Zusammenhang mit anderen Risiken auftritt. So kann sich ein Reputationsschaden unter anderem auf das Neugeschäft und die Stornoquoten und damit auf die Bestandsentwicklung auswirken.

Um Reputationsrisiken zu begegnen, gelten Kommunikationskonzepte und Kommunikationsleitlinien. Darüber hinaus wird bei Bedarf auf externe Unterstützung von Kommunikationsspezialisten zurückgegriffen.

Beim **strategischen Risiko** handelt es sich um "negative Veränderungen im Unternehmenswert" als Folge von strategischen Entscheidungen und deren Umsetzung.

Das strategische Risiko wird im Rahmen des Konzernsteuerungsprozesses, in dem alle finanziellen Steuerungsprozesse zusammengefasst werden, gesteuert. Durch die drei Ebenen Strategie (Zielbildung), Planung (zur Zielerreichung) und Controlling (Überprüfung der Zielerreichung, Maßnahmendurchführung) und die laufende Berichterstattung an den Vorstand wird sichergestellt, dass das Risiko regelmäßig überwacht wird.

C.7 Sonstige Angaben

Risikokonzentrationen werden regelmäßig erhoben. Übergreifende Risikosachverhalte und Wechselwirkungen werden analysiert. Darüber hinaus erfolgt in den relevanten Bereichen (Versicherungstechnik, Kapitalanlage, Kredite) eine Limitierung von Risikokonzentrationen. Wesentliche Risikokonzentrationen sind auf Gruppenebene derzeit nicht zu erkennen.

Sonstige wesentliche Angaben liegen nicht vor.

D. Bewertung für Solvabilitätszwecke

Innerhalb des nachstehenden Kapitels werden bedeutsame Vermögenswerte und Verbindlichkeiten der SIGNAL IDUNA Gruppe dargestellt. Als bedeutsam wurden in diesem Kontext diejenigen Positionen angesehen, die in Bezug auf die Bilanzsumme der Vermögenswerte der Solvabilitätsübersicht in Höhe von 62.707.508 TEUR (Vorjahr: 63.082.437 TEUR) eine Größenordnung von mindestens 3 % erreichen.

Darüber hinaus werden in Ausnahmefällen auch Positionen dargestellt, die den genannten Schwellenwert zwar nicht erreichten, bei denen eine Beschreibung jedoch aus anderen Gründen sachgerecht erschien. In diesem Falle findet sich eine Erläuterung dieses Umstandes innerhalb des entsprechenden Unterkapitels. Die vollständige Solvabilitätsübersicht ist als Meldebogen S.02.01.02 in der Anlage enthalten.

D.1 Vermögenswerte

Die nachfolgende Tabelle gibt einen Überblick über die Vermögenswerte der SIGNAL IDUNA Gruppe:

Vermögenswerte	Solvabilität-II-Wert	HGB-Wert	Differenz	Solvabilität-II-Wert
	2021	2021	2021	2020
	TEUR	TEUR	TEUR	TEUR
Abgegrenzte Abschlusskosten	--	3.514	--	--
Immaterielle Vermögenswerte	0	90.870	-90.870	0
Latente Steueransprüche	2.251.304	0	2.251.304	2.512.954
Überschuss bei den Altersversorgungsleistungen	0	3.538	-3.538	0
Immobilien, Sachanlagen und Vorräte für den Eigenbedarf	41.869	35.208	6.661	39.263
Anlagen (außer Vermögenswerten für indexgebundene und fondsgebundene Verträge)	49.502.122	43.634.938	5.867.185	50.504.905
Immobilien (außer zur Eigennutzung)	30.086	14.191	15.896	33.099
Anteile an verbundenen Unternehmen, einschließlich Beteiligungen	3.824.528	2.532.762	1.291.765	2.847.573
Aktien	390.862	113.262	277.600	432.588
Aktien – nicht notiert	390.862	113.262	277.600	432.588
Anleihen	26.664.749	23.291.892	3.372.857	29.053.020
Staatsanleihen	9.068.599	7.606.208	1.462.391	9.826.514
Unternehmensanleihen	17.555.976	15.655.507	1.900.468	18.882.664
Strukturierte Schuldtitel	40.174	30.176	9.998	343.843
Organismen für gemeinsame Anlagen	17.749.874	16.840.061	909.812	17.092.927
Einlagen außer Zahlungsmitteläquivalenten	842.023	842.770	-747	1.045.697
Vermögenswerte für index- und fondsgebundene Verträge	1.928.116	1.928.116	0	1.441.715
Darlehen und Hypotheken	7.981.908	7.071.451	910.457	7.800.721
Policendarlehen	11.630	11.967	-337	13.542
Darlehen und Hypotheken an Privatpersonen	3.253.909	2.907.373	346.536	3.360.673
Sonstige Darlehen und Hypotheken	4.716.370	4.152.111	564.259	4.426.507
Einforderbare Beträge aus Rückversicherungsverträgen von:	197.442	309.356	-111.914	96.980
Nichtlebensversicherungen und nach Art der Nichtlebensversicherung betriebenen Krankenversicherungen	192.503	294.371	-101.868	61.586
Nichtlebensversicherungen außer Krankenversicherungen	199.644	292.769	-93.124	66.305
nach Art der Nichtlebensversicherung betriebenen Krankenversicherungen	-7.142	1.602	-8.744	-4.720
Lebensversicherungen und nach Art der Lebensversicherung betriebenen Krankenversicherungen außer Krankenversicherungen und fonds- und indexgebundenen Versicherungen	4.940	14.986	-10.046	35.394
nach Art der Lebensversicherung betriebenen Krankenversicherungen	-7.321	2.164	-9.486	-8.439
Lebensversicherungen außer Krankenversicherungen und fonds- und indexgebundenen Versicherungen	12.261	12.821	-560	43.833
Forderungen gegenüber Versicherungen und Vermittlern	137.728	223.699	-85.971	113.439
Forderungen gegenüber Rückversicherern	101	11.865	-11.764	157
Forderungen (Handel, nicht Versicherung)	147.641	210.943	-63.302	132.720
Zahlungsmittel und Zahlungsmitteläquivalente	320.333	319.632	701	269.016
Sonstige nicht an anderer Stelle ausgewiesene Vermögenswerte	198.944	604.548	-405.604	170.567
Vermögenswerte Gesamt	62.707.508	54.447.679	8.263.344	63.082.437

Als bedeutsame Vermögenswerte, die 96,2 % der gesamten Vermögenswerte ausmachen, werden im Folgenden dargestellt:

- Latente Steueransprüche
- Anteile an verbundenen Unternehmen einschließlich Beteiligungen
- Staatsanleihen
- Unternehmensanleihen
- Organismen für gemeinsame Anlagen
- Vermögenswerte für index- und fondsgebundene Verträge
- Darlehen und Hypotheken an Privatpersonen
- Sonstige Darlehen und Hypotheken

Latente Steueransprüche (C0010/R0040)

Zum Berichtsstichtag betrug der Wert der latenten Steueransprüche 2.251.304 TEUR (Vorjahr: 2.512.954 TEUR).

Im Zusammenhang mit darzustellenden Grundlagen, Methoden und Hauptannahmen der Solvabilitätsbeurteilung ergeben sich die latenten Steueransprüche aus der Summe der mit den jeweils gültigen Steuersätzen gewichteten temporären Differenzen zwischen den einzelnen Bilanzpositionen der Steuerbilanz und der Solabilitätsübersicht bei den einzelnen Gesellschaften.

Die mit der beschriebenen Bewertungsmethodik einhergehende Unsicherheit ist insgesamt als nicht wesentlich einzuschätzen, da die HGB-Bilanz der Einzelgesellschaften inkl. wesentlicher Bewertungsgrundlagen für die Ermittlung der steuerbilanziellen Werte regelmäßig extern geprüft werden.

Die angewandte Bewertungsmethodik entspricht den gängigen Verfahren. Die Angemessenheit der beschriebenen Methodik wird zudem im Rahmen der Prüfung der Solvabilitätsübersicht durch den Wirtschaftsprüfer einer jährlichen Überprüfung unterzogen.

Die Notwendigkeit einer Prüfung der Werthaltigkeit latenter Steuern ergibt sich, wenn die latenten Steueransprüche die latenten Steuerschulden übersteigen. Bei den inländischen Personenversicherern ergibt sich nur für die SIGNAL IDUNA Kranken ein Aktivüberhang. Die Werthaltigkeit wird durch die Analyse einer mehrjährigen Projektion der Vermögenswerte und der Verbindlichkeiten überprüft. Dabei wurde darauf geachtet, dass nur Gewinnquellen herangezogen werden, welche nicht bereits in die Solvabilitätsübersicht eingeflossen sind. Die sich aus den inländischen Kompositversicherern der Gruppe ergebenden latenten Steueransprüche liegen unterhalb der latenten Steuerschulden. Für die konsolidierten ausländischen Versicherungsunternehmen erfolgt dies grundsätzlich analog unter Berücksichtigung lokaler Anforderungen. Zum 31. Dezember 2021 werden auf der Ebene der SIGNAL IDUNA Gruppe nur solche latenten Steueransprüche angesetzt, deren Werthaltigkeit auf der Solo-Ebene nachgewiesen wurde.

In den HGB-Bilanzen der Einzelgesellschaften werden keine latenten Steueransprüche angesetzt.

Anteile an verbundenen Unternehmen, einschließlich Beteiligungen (C0010/R0090)

Zum Berichtsstichtag betrug der Wert der Anteile an verbundenen Unternehmen und Beteiligungen 3.824.528 TEUR (Vorjahr: 2.847.573 TEUR).

Die nachfolgende Beschreibung deckt annähernd 100 % des in der Solvabilitätsübersicht der Gruppe ausgewiesenen Gesamtwertes der Anteile an verbundenen Unternehmen einschließlich Beteiligungen ab. Der restliche Anteil von weniger als 1 % geht auf Inputfaktoren kleiner, für die Gruppe eher unbedeutender Gesellschaften zurück. Aus Proportionalitätsgründen unterbleibt insofern eine Detailbeschreibung dieser untergeordneten Anteile.

Die Bewertung der Anteile an verbundenen Unternehmen erfolgt gemäß der in Artikel 13 in Verbindung mit Artikel 10 DVO beschriebenen Bewertungshierarchie.

Börsennotierte Anteile an verbundenen Unternehmen werden soweit möglich mittels der Standardbewertungsmethode im Sinne von Artikel 10 Absatz 2 DVO bilanziert. Bei der Beurteilung des Vorhandenseins eines aktiven Marktes werden gemäß Artikel 10 Absatz 4 DVO die folgenden Kriterien herangezogen, die in den von der Kommission nach der Verordnung (EG) Nr. 1606/2002 übernommenen Internationalen Rechnungslegungsstandards definiert sind:

- Homogenität der Produkte
- Preisstellung

- regelmäßiger Handel / regelmäßige Nachfrage

In den Fällen, in denen die Prüfung anhand der Kriterien für einen aktiven Markt ergibt, dass es sich nicht um einen solchen handelte, wird gemäß Artikel 10 Absatz 6 (a) DVO der Marktpreis des nicht aktiven Marktes verwendet, da es sich hierbei um die objektivste verfügbare Marktinformation handelt. Der Anteil der derart bewerteten Anlagen am Gesamtbestand beträgt 8,9 %.

Anteile an verbundenen Unternehmen, für die keine beobachtbaren Marktpreise vorlagen, werden grundsätzlich mittels der Adjusted-Equity-Methode bewertet. Grundlage hierfür bilden die handelsrechtlichen Bilanzen der verbundenen Unternehmen, die auf Solvabilität II Marktwerte gemäß § 74 VAG umbewertet werden. Der Anteil der derart bewerteten Anlagen am Gesamtbestand beträgt 10,7 %.

Für einige verbundene Unternehmen sind weder die Standardbewertungs- noch die Adjusted-Equity-Methode anwendbar. Gemäß Artikel 13 Absatz 6 in Verbindung mit Artikel 9 Absatz 4 bzw. Artikel 13 Absatz 1 (c) DVO wird für die Bewertung dieser Anteile der im HGB-Anhang ausgewiesene Zeitwert gemäß § 56 RechVersV herangezogen. Die Ermittlung dieser Zeitwerte erfolgt mithilfe gängiger Bewertungsverfahren (Ertragswertverfahren und Net Asset Value), deren Parameter nach objektivierten Kriterien festgelegt werden. Die gewählten Bewertungsmethoden stehen mit dem in Artikel 10 Absatz 7 (a) DVO genannten Ansatz in Einklang. Die Angemessenheit der Bewertung wird dadurch sichergestellt, dass die verwendeten Inputfaktoren auf eben diese Kriterien – höchstmögliche Objektivität und Marktrelevanz – überprüft werden. Der Anteil der mit alternativen Bewertungsmethoden bewerteten Anlagen am Gesamtbestand beträgt 80,4 %.

Die OFS-Gesellschaften werden abweichend mit den sektoralen Eigenmitteln angesetzt.

Im Rahmen von Solvency II wurde für die Anteile an verbundenen Unternehmen ein um 1.291.765 TEUR höherer Wert als in den HGB-Bilanzen der Einzelgesellschaften ausgewiesen.

Diese Differenz resultiert aus der Tatsache, dass die Anteile an verbundenen Unternehmen in der handelsrechtlichen Bewertung abweichend zur Solvabilitätsübersicht nicht zu Marktwerten, sondern gemäß den jeweiligen HGB-Vorschriften mit den Anschaffungskosten angesetzt werden, die gemäß dem gemilderten Niederstwertprinzip gegebenenfalls um außerplanmäßige Abschreibungen im Berichtsjahr oder in der Vergangenheit gemindert wurden.

Staatsanleihen (C0010/R0140)

Zum Berichtsstichtag betrug der Wert der Staatsanleihen 9.068.599 TEUR (Vorjahr: 9.826.514 TEUR).

Die nachfolgende Beschreibung deckt annähernd 100 % des in der Solvabilitätsübersicht der Gruppe ausgewiesenen Gesamtwertes der Staatsanleihen ab. Der restliche Anteil von weniger als 1 % geht auf Inputfaktoren kleiner, für die Gruppe eher unbedeutender Gesellschaften zurück. Aus Proportionalitätsgründen unterbleibt insofern eine Detailbeschreibung dieser untergeordneten Anteile.

Börsennotierte Staatsanleihen werden grundsätzlich gemäß Artikel 10 Absatz 2 DVO mit dem an einem aktiven Markt festgestellten Marktpreis bewertet. Bei der Beurteilung des Vorhandenseins eines aktiven Marktes werden gemäß Artikel 10 Absatz 4 DVO die folgenden Kriterien herangezogen, die in den von der Kommission nach der Verordnung (EG) Nr. 1606/2002 übernommenen Internationalen Rechnungslegungsstandards definiert sind:

- Homogenität der Produkte
- Preisstellung
- regelmäßiger Handel/ regelmäßige Nachfrage

Der so bewertete Anteil beträgt 56,7 % der gesamten Staatsanleihen.

In einzelnen Fällen hat die Prüfung anhand der Kriterien für einen aktiven Markt ergeben, dass es sich nicht um einen solchen handelt. In diesen Fällen werden die betreffenden Vermögenswerte gemäß Artikel 10 Absatz 6 (b) und Absatz 7 (b) DVO mittels Zinssatz und Credit Spreads unter Anwendung des einkommensbasierten Ansatzes bewertet. Der Zeitwert wird mittels der Discounted-Cash-Flow-Methode unter Berücksichtigung der bis zum Stichtag aufgelaufenen Stückzinsen ermittelt. Die Bewertung basiert auf der restlaufzeitadäquaten Euro-Swap-Kurve zum Bewertungsstichtag zzgl. eines anlagenspezifischen Risikoaufschlags, der sich an den am Markt beobachtbaren Spreads für gleichartige Vermögensgegenstände orientiert.

Nicht börsennotierte Staatsanleihen werden ebenfalls gemäß Artikel 10 Absatz 6 (b) und Absatz 7 (b) DVO mittels Zinssatz und Credit Spreads unter Anwendung des einkommensbasierten Ansatzes bewertet. In diesen Fällen werden die Zeitwerte mittels der Discounted-Cash-Flow-Methode unter Berücksichtigung der bis zum Stichtag aufgelaufenen Stückzinsen ermittelt. Die Bewertung basiert auf der restlaufzeitadäquaten Euro-Swap-Kurve zum Bewertungsstichtag zzgl. eines anlagenspezifischen Risikoaufschlags, der sich an den am Markt beobachtbaren Spreads für gleichartige Vermögensgegenstände orientiert.

Der Anteil der unter Anwendung des einkommensbasierten Ansatzes bewerteten Staatsanleihen am Gesamtbestand beträgt 43,3 %.

Die Bewertung der Staatsanleihen basiert entweder auf direkt an Märkten gebildeten Preisen oder auf Zinskurven und Credit Spreads und damit auf direkt an Märkten beobachtbaren Inputfaktoren und ist daher als angemessen zu betrachten. Bewertungsunsicherheiten resultieren im Wesentlichen aus der Auswahl der Referenz-Vermögenswerte im Hinblick auf die Festlegung der Risikoaufschläge.

An Märkten gebildete Preise enthalten bereits die Erwartungen der Marktteilnehmer bezüglich der künftigen Entwicklung der Vermögenswerte. Bei der Bewertung der Staatsanleihen anhand der Discounted-Cash-Flow-Methode werden die Erwartungen bezüglich der zukünftigen Entwicklung der Vermögensgegenstände im Rahmen des verwendeten Risikoaufschlags berücksichtigt.

Bei der Bewertung von Vermögensgegenständen ist grundsätzlich die Verwendung von an aktiven Märkten gebildeten Marktpreisen für identische Vermögensgegenstände gefordert. Ist dies nicht möglich, können alternative Bewertungsmethoden angewandt werden, wobei die verwendeten Bewertungsparameter höchstmögliche Objektivität und Marktrelevanz aufweisen müssen.

Die gewählten Bewertungsmethoden stehen mit den in Artikel 10 Absatz 7 (a) und Absatz 7 (b) DVO genannten Ansätzen in Einklang. Die Angemessenheit der Bewertung wird sichergestellt, indem die verwendeten Inputfaktoren regelmäßig auf eben diese Kriterien – höchstmögliche Objektivität und Marktrelevanz – geprüft werden.

Im Rahmen von Solvency II wurde ein um 1.462.391 TEUR höherer Wert als in der Summe der HGB-Bilanzen der Einzelgesellschaften ermittelt.

Die Differenz resultiert aus der Tatsache, dass die Staatsanleihen in der handelsrechtlichen Bewertung abweichend zur Solvabilitätsübersicht nicht zu Marktwerten, sondern gemäß den jeweiligen HGB-Vorschriften folgendermaßen bilanziert und bewertet werden:

Börsennotierte Staatsanleihen werden für die Zwecke des HGB-Abschlusses zu fortgeführten Anschaffungskosten unter Berücksichtigung einer evtl. Differenz zwischen den Anschaffungskosten und dem Rückzahlungsbetrag unter Anwendung der Effizienzmethode bilanziert und grundsätzlich nach dem strengen Niederstwertprinzip bewertet. Für Inhaberschuldverschreibungen, die dauerhaft dem Unternehmen dienen, wird von der Möglichkeit des § 341b Abs. 2 zweiter Halbsatz HGB (Bewertung bestimmter Kapitalanlagen nach den für das Anlagevermögen geltenden Vorschriften) Gebrauch gemacht. Bei diesen Papieren findet das gemilderte Niederstwertprinzip Anwendung.

Bei nicht börsennotierten Staatsanleihen mit Kuponzahlung, die als Namensschuldverschreibung ausgestattet sind, werden die Nennwerte aktiviert, gegebenenfalls vermindert um außerplanmäßige Abschreibungen. Im Falle von Schuldscheindarlehen werden die Anschaffungskosten zuzüglich oder abzüglich der kumulierten Amortisation einer Differenz zwischen den Anschaffungskosten und dem Rückzahlungsbetrag unter Anwendung der Effektivzinsmethode angesetzt, gegebenenfalls vermindert um außerplanmäßige Abschreibungen.

Bei Staatsanleihen, die als Zerobonds ausgestattet sind, werden die fortgeführten Anschaffungskosten angesetzt, gegebenenfalls vermindert um außerplanmäßige Abschreibungen.

Unternehmensanleihen (C0010/R0150)

Zum Berichtsstichtag betrug der Wert der Unternehmensanleihen 17.555.976 TEUR (Vorjahr: 18.882.664 TEUR).

Die nachfolgende Beschreibung deckt annähernd 100 % des in der Solvabilitätsübersicht der Gruppe ausgewiesenen Gesamtwertes der Unternehmensanleihen ab. Der restliche Anteil von weniger als 1 % geht auf Inputfaktoren kleiner, für die Gruppe eher unbedeutender Gesellschaften zurück. Aus Proportionalitätsgründen unterbleibt insofern eine Detailbeschreibung dieser untergeordneten Anteile.

Börsennotierte Unternehmensanleihen werden grundsätzlich gemäß Artikel 10 Absatz 2 DVO mit dem an einem aktiven Markt festgestellten Marktpreis bewertet. Bei der Beurteilung des Vorhandenseins eines aktiven Marktes werden gemäß Artikel 10 Absatz 4 DVO die folgenden Kriterien herangezogen, die in den von der Kommission nach der Verordnung (EG) Nr. 1606/2002 übernommenen Internationalen Rechnungslegungsstandards definiert sind:

- Homogenität der Produkte
- Preisstellung
- regelmäßiger Handel/ regelmäßige Nachfrage

Der Anteil der derart bewerteten Unternehmensanleihen am Gesamtbestand beträgt 9,7 %.

In einzelnen Fällen hat die Prüfung anhand der Kriterien für einen aktiven Markt ergeben, dass es sich nicht um einen solchen handelt. In diesen Fällen werden die betreffenden Vermögenswerte gemäß Artikel 10 Absatz 6 (b) und Absatz 7 (b) DVO mittels Zinssatz und Credit Spreads unter Anwendung des einkommensbasierten Ansatzes bewertet. Der Zeitwert wird mittels der Discounted-Cash-Flow-Methode unter Berücksichtigung der bis zum Stichtag aufgelaufenen Stückzinsen ermittelt. Die Bewertung basiert auf der restlaufzeitadäquaten Euro-Swap-Kurve zum Bewertungsstichtag zzgl. eines anlagenspezifischen Risikoaufschlags, der sich an den am Markt beobachtbaren Spreads für gleichartige Vermögensgegenstände orientiert.

Nicht börsennotierte Unternehmensanleihen wurden ebenfalls gemäß Artikel 10 Absatz 6 (b) und Absatz 7 (b) DVO mittels Zinssatz und Credit Spreads unter Anwendung des einkommensbasierten Ansatzes bewertet. In diesen Fällen werden die Zeitwerte mittels der Discounted-Cash-Flow-Methode unter Berücksichtigung der bis zum Stichtag aufgelaufenen Stückzinsen ermittelt. Die Bewertung basiert auf der restlaufzeitadäquaten Euro-Swap-Kurve zum Bewertungsstichtag zzgl. eines anlagenspezifischen Risikoaufschlags, der sich an den am Markt beobachtbaren Spreads für gleichartige Vermögensgegenstände orientiert.

Der Anteil der unter Anwendung des einkommensbasierten Ansatzes bewerteten Unternehmensanleihen am Gesamtbestand beträgt 89,4 %.

Unternehmensanleihen, die als Commercial Paper ausgestattet sind, werden mit ihren fortgeführten Anschaffungskosten zuzüglich der jeweils aufgrund der kapitalabhängigen Effektivzinsberechnung ermittelten zeitanteiligen Zinsforderungen bewertet. Es handelt sich hierbei um Anlagen mit sehr kurzer Laufzeit, die daher wie Einlagen (Position R0200) bewertet werden. Der Anteil der Commercial Paper am Gesamtbestand beträgt 0,8 %.

Die Bewertung der Unternehmensanleihen basiert entweder auf direkt an Märkten gebildeten Preisen oder auf Zinskurven und Credit Spreads und damit auf direkt an Märkten beobachtbaren Inputfaktoren und ist daher als angemessen zu betrachten. Bewertungsunsicherheiten resultieren im Wesentlichen aus der Auswahl der Referenz-Vermögenswerte im Hinblick auf die Festlegung der Risikoaufschläge.

An Märkten gebildete Preise enthalten bereits die Erwartungen der Marktteilnehmer bezüglich der künftigen Entwicklung der Vermögenswerte. Bei der Bewertung der Unternehmensanleihen anhand der Discounted-Cash-Flow-Methode werden Erwartungen bezüglich der zukünftigen Entwicklung der Vermögensgegenstände im Rahmen des verwendeten Risikoaufschlags berücksichtigt.

Bei der Bewertung von Vermögensgegenständen ist grundsätzlich die Verwendung von an aktiven Märkten gebildeten Marktpreisen für identische Vermögensgegenstände gefordert. Ist dies nicht möglich, können alternative Bewertungsmethoden angewandt werden, wobei die verwendeten Bewertungsparameter höchstmögliche Objektivität und Marktrelevanz aufweisen müssen.

Die gewählten Bewertungsmethoden stehen mit den in Artikel 10 Absatz 7 (a) und Absatz 7 (b) DVO genannten Ansätzen in Einklang. Die Angemessenheit der Bewertung wird sichergestellt, indem die verwendeten Inputfaktoren regelmäßig auf eben diese Kriterien – höchstmögliche Objektivität und Marktrelevanz – geprüft werden.

Im Rahmen von Solvency II wurde ein um 1.900.468 TEUR höherer Wert als in der Summe der HGB-Bilanzen der Einzelgesellschaften ermittelt.

Die Differenz resultiert aus der Tatsache, dass die Unternehmensanleihen in der handelsrechtlichen Bewertung abweichend zur Solvabilitätsübersicht nicht zu Marktwerten, sondern gemäß den jeweiligen HGB-Vorschriften folgendermaßen bilanziert und bewertet werden:

Börsennotierte Unternehmensanleihen werden für die Zwecke des HGB-Abschlusses zu fortgeführten Anschaffungskosten unter Berücksichtigung einer evtl. Differenz zwischen den Anschaffungskosten und dem Rückzahlungsbetrag unter Anwendung der Effizienzmethode bilanziert und grundsätzlich nach dem strengen Niederstwertprinzip bewertet. Für Inhaberschuldverschreibungen, die dauerhaft dem Unternehmen dienen, wird von der Möglichkeit des § 341b Abs. 2 zweiter Halbsatz HGB (Bewertung bestimmter Kapitalanlagen nach den für das Anlagevermögen geltenden Vorschriften) Gebrauch gemacht. Bei diesen Papieren findet das gemilderte Niederstwertprinzip Anwendung.

Commercial Paper werden zu Anschaffungskosten zuzüglich der jeweils aufgrund der kapitalabhängigen Effektivzinsberechnung ermittelten zeitanteiligen Zinsforderungen bilanziert und unter Berücksichtigung des strengen Niederstwertprinzips bewertet.

Bei nicht börsennotierten Unternehmensanleihen mit Kuponzahlung, die als Namensschuldverschreibung ausgestattet sind, werden die Nennwerte aktiviert, gegebenenfalls vermindert um außerplanmäßige Abschreibungen. Im Falle von Schuldscheindarlehen werden die Anschaffungskosten zuzüglich oder abzüglich der kumulierten Amortisation einer Differenz zwischen den Anschaffungskosten und dem Rückzahlungsbetrag unter Anwendung der Effektivzinsmethode angesetzt, gegebenenfalls vermindert um außerplanmäßige Abschreibungen.

Bei Unternehmensanleihen, die als Zerobonds ausgestattet sind, werden die fortgeführten Anschaffungskosten angesetzt, gegebenenfalls vermindert um außerplanmäßige Abschreibungen.

Organismen für gemeinsame Anlagen (C0010/R0180)

Zum Berichtsstichtag betrug der Wert der Organismen für gemeinsame Anteile 17.749.874 TEUR (Vorjahr: 17.092.927 TEUR).

Die nachfolgende Beschreibung deckt annähernd 100 % des in der Solvabilitätsübersicht der Gruppe ausgewiesenen Gesamtwertes der Organismen für gemeinsame Anlagen ab. Der restliche Anteil von weniger als 1 % geht auf Inputfaktoren kleiner, für die Gruppe eher unbedeutender Gesellschaften zurück. Aus Proportionalitätsgründen unterbleibt insofern eine Detailbeschreibung dieser untergeordneten Anteile.

Organismen für gemeinsame Anlagen werden mit den von den Kapitalverwaltungsgesellschaften mitgeteilten Rücknahmekursen bewertet. Die Rücknahmekurse ergeben sich aus dem zur Anzahl der ausgegebenen Anteile in Beziehung gesetzten Fondsvermögen (Summe aller sich im Fonds befindlichen Vermögenswerte). Die Angemessenheit der Bewertung dieser Vermögenswerte sowie der verwendeten Bewertungsmethoden wird durch den Wirtschaftsprüfer der Kapitalverwaltungsgesellschaft geprüft und testiert.

Bei der Bewertung von Vermögenswerten ist grundsätzlich die Verwendung von an aktiven Märkten gebildeten Marktpreisen für identische Vermögensgegenstände gefordert. Ist dies nicht möglich, können alternative Bewertungsmethoden angewandt werden, wobei die verwendeten Bewertungsparameter höchstmögliche Objektivität und Marktrelevanz aufweisen müssen. Der Anteil der mit alternativen Bewertungsmethoden bewerteten Anlagen am Gesamtbestand beträgt 96,4 %. Für 3,6 % der Anlagen existieren Marktpreise auf aktiven Märkten.

Die gewählte Bewertungsmethode steht mit dem in Artikel 10 Absatz 7 (a) DVO genannten Ansatz in Einklang. Die Angemessenheit der Bewertung wird sichergestellt, indem die verwendeten Inputfaktoren regelmäßig auf eben diese Kriterien – höchstmögliche Objektivität und Marktrelevanz – geprüft werden.

Im Rahmen von Solvency II wurde ein um 909.812 TEUR niedrigerer Wert als in der Summe der HGB-Bilanzen der Einzelgesellschaften ermittelt.

Diese Differenz resultiert aus der Tatsache, dass die Organismen für gemeinsame Anlagen in der der handelsrechtlichen Bewertung abweichend zur Solvabilitätsübersicht nicht zu Marktwerten, sondern gemäß den jeweiligen HGB-Vorschriften zu Anschaffungskosten bilanziert und grundsätzlich unter Berücksichtigung des strengen Niederstwertprinzips bewertet werden. Für Vermögenswerte in dieser Bilanzposition, die dauerhaft dem Unternehmen dienen, wird von der Möglichkeit des § 341b Abs. 2 zweiter Halbsatz HGB (Bewertung bestimmter Kapitalanlagen nach den für das Anlagevermögen geltenden Vorschriften) Gebrauch gemacht. Bei diesen Papieren findet das gemilderte Niederstwertprinzip Anwendung.

Vermögenswerte für index- und fondsgebundene Verträge (C0010/R0220)

Zum Berichtsstichtag betrug der Wert der index- und fondsgebundenen Verträge 1.928.116 TEUR (Vorjahr: 1.441.715 TEUR).

Es handelt sich hierbei um Anteile an börsennotierten Investmentfonds, die mit den von den Kapitalverwaltungsgesellschaften veröffentlichten Rücknahmepreisen bewertet wurden. Diese Preise ergeben sich aus dem zur Anzahl der ausgegebenen Anteile in Beziehung gesetzten Fondsvermögen (Summe aller sich im Fonds befindlichen Vermögenswerte). Die Angemessenheit der Bewertung dieser Vermögenswerte sowie der verwendeten Bewertungsmethoden wird durch den Wirtschaftsprüfer der Kapitalverwaltungsgesellschaft geprüft.

Bei der Bewertung von Vermögenswerten ist grundsätzlich die Verwendung von an aktiven Märkten gebildeten Marktpreisen für identische Vermögensgegenstände gefordert. Ist dies nicht möglich, können alternative Bewertungsmethoden angewandt werden, wobei die verwendeten Bewertungsparameter höchstmögliche Objektivität und Marktrelevanz aufweisen müssen.

Die gewählte Bewertungsmethode steht mit dem in Artikel 10 Absatz 7 a) DVO genannten Ansatz in Einklang. Die Angemessenheit der Bewertung wird sichergestellt, indem die verwendeten Inputfaktoren regelmäßig auf eben diese Kriterien - höchstmögliche Objektivität und Marktrelevanz - geprüft werden.

Der Bewertungsansatz im Rahmen von Solvency II entspricht dem Bewertungsansatz in der HGB-Bilanz. Es ergibt sich somit keine Differenz.

Darlehen und Hypotheken an Privatpersonen (C0010/R0250)

Zum Berichtsstichtag betrug der Wert der Darlehen und Hypotheken an Privatpersonen 3.253.909 TEUR (Vorjahr: 3.360.596 TEUR).

Die nachfolgende Beschreibung deckt annähernd 100 % des in der Solvabilitätsübersicht der Gruppe ausgewiesenen Gesamtwertes der Darlehen und Hypotheken an Privatpersonen ab. Der restliche Anteil von weniger als 1 % geht auf

Inputfaktoren kleiner, für die Gruppe eher unbedeutender Gesellschaften zurück. Aus Proportionalitätsgründen unterbleibt insofern eine Detailbeschreibung dieser untergeordneten Anteile.

Darlehen und Hypotheken an Privatpersonen werden gemäß Artikel 10 Absatz 6 (b) und Absatz 7 (b) DVO mittels Zinssatz und Credit Spreads unter Anwendung des einkommensbasierten Ansatzes bewertet. In diesen Fällen werden die Zeitwerte mittels der Discounted-Cash-Flow-Methode unter Berücksichtigung der bis zum Stichtag aufgelaufenen Stückzinsen ermittelt. Die Bewertung basiert auf der restlaufzeitadäquaten Euro-Swap-Kurve zum Bewertungsstichtag zzgl. eines anlagenspezifischen Risikoaufschlags. Dieser Risikoaufschlag bildet sich aus der Annahme hinsichtlich einer möglichen Veräußerung unter Berücksichtigung des Ausfallrisikos des Vermögenswertes.

Die Bewertung der Darlehen und Hypotheken an Privatpersonen basiert einerseits auf direkt an Märkten beobachtbare Inputfaktoren (laufzeitadäquate Zinskurven); die Festlegung des Risikoaufschlags stützt sich auf Erfahrungswerte aus der Vergangenheit und die Erwartungen bezüglich der zukünftigen Risikosituation. Bewertungsunsicherheiten resultieren im Wesentlichen aus der Frage, inwieweit die getroffenen Annahmen eintreten.

Bei der Bewertung von Vermögensgegenständen ist grundsätzlich die Verwendung von an aktiven Märkten gebildeten Marktpreisen für identische Vermögensgegenstände gefordert. Ist dies nicht möglich, können alternative Bewertungsmethoden angewandt werden, wobei die verwendeten Bewertungsparameter höchstmögliche Objektivität und Marktrelevanz aufweisen müssen.

Die gewählte Bewertungsmethode steht mit den in Artikel 10 Absatz 7 (b) DVO genannten Ansatz in Einklang. Die Angemessenheit der Bewertung wird sichergestellt, indem die verwendeten Inputfaktoren regelmäßig auf eben diese Kriterien – höchstmögliche Objektivität und Marktrelevanz – geprüft werden.

Im Rahmen von Solvency II wurde ein um 346.536 TEUR höherer Wert als in der Summe der HGB-Bilanzen der Einzelgesellschaften ermittelt.

Die Differenz resultiert aus der Tatsache, dass die Hypotheken und Darlehen an Privatpersonen in der handelsrechtlichen Bewertung abweichend zur Solvabilitätsübersicht nicht zu Marktwerten, sondern gemäß den jeweiligen HGB-Vorschriften zu fortgeführten Anschaffungskosten bilanziert werden. Unterschiedsbeträge gegenüber dem Nennwert werden mittels Effektivzinsmethode über die Laufzeit amortisiert. In der Vergangenheit erfolgten gegebenenfalls Einzelwertberichtigungen und außerplanmäßige Abschreibungen.

Sonstige Darlehen und Hypotheken (C0010/R0260)

Zum Berichtsstichtag betrug der Wert der sonstigen Darlehen und Hypotheken 4.716.370 TEUR (Vorjahr: 4.426.507 TEUR).

Sonstige Darlehen und Hypotheken werden gemäß Artikel 10 Absatz 6 (b) und Absatz 7 (b) DVO mittels Zinssatz und Credit Spreads unter Anwendung des einkommensbasierten Ansatzes bewertet. In diesen Fällen werden die Zeitwerte mittels der Discounted-Cash-Flow-Methode unter Berücksichtigung der bis zum Stichtag aufgelaufenen Stückzinsen ermittelt. Die Bewertung basiert auf der restlaufzeitadäquaten Euro-Swap-Kurve zum Bewertungsstichtag zzgl. eines anlagenspezifischen Risikoaufschlags. Dieser Risikoaufschlag bildet sich aus der Annahme hinsichtlich einer möglichen Veräußerung unter Berücksichtigung des Ausfallrisikos des Vermögenswertes.

Die Bewertung der sonstigen Darlehen und Hypotheken basiert einerseits auf direkt an Märkten beobachtbare Inputfaktoren (laufzeitadäquate Zinskurven); die Festlegung des Risikoaufschlags stützt sich auf Erfahrungswerte aus der Vergangenheit und die Erwartungen bezüglich der zukünftigen Risikosituation. Bewertungsunsicherheiten resultieren im Wesentlichen aus der Frage, inwieweit die getroffenen Annahmen eintreten.

Bei der Bewertung von Vermögensgegenständen ist grundsätzlich die Verwendung von an aktiven Märkten gebildeten Marktpreisen für identische Vermögensgegenstände gefordert. Ist dies nicht möglich, können alternative Bewertungsmethoden angewandt werden, wobei die verwendeten Bewertungsparameter höchstmögliche Objektivität und Marktrelevanz aufweisen müssen.

Die gewählte Bewertungsmethode steht mit den in Artikel 10 Absatz 7 (b) DVO genannten Ansatz in Einklang. Die Angemessenheit der Bewertung wird sichergestellt, indem die verwendeten Inputfaktoren regelmäßig auf eben diese Kriterien – höchstmögliche Objektivität und Marktrelevanz – geprüft werden.

Im Rahmen von Solvency II wurde ein um 564.259 TEUR höherer Wert als in der Summe der HGB-Bilanzen der Einzelgesellschaften ermittelt.

Die Differenz resultiert aus der Tatsache, dass die sonstigen Hypotheken und Darlehen in der handelsrechtlichen Bewertung abweichend zur Solvabilitätsübersicht nicht zu Marktwerten, sondern gemäß den jeweiligen HGB-Vorschriften zu fortgeführten Anschaffungskosten bilanziert werden. Unterschiedsbeträge gegenüber dem Nennwert werden mittels Effektivzinsmethode über die Laufzeit amortisiert. In der Vergangenheit erfolgten gegebenenfalls Einzelwertberichtigungen und außerplanmäßige Abschreibungen.

D.2 Versicherungstechnische Rückstellungen

Die Aufstellung der Solvabilitätsübersicht erfordert die marktwertnahe Bewertung der einzelnen Positionen. Da für die versicherungstechnischen Rückstellungen keine Marktwerte existieren, wird auf den Best Estimate (den besten Schätzwert) zurückgegriffen. Für die versicherungstechnischen Rückstellungen versteht man darunter den Barwert der zukünftigen Zahlungsströme, der unter Anwendung realistischer Annahmen berechnet worden ist. Die zukünftige Überschussbeteiligung (ZÜB) als Bestandteil der versicherungstechnischen Rückstellung und die Risikomarge werden nicht um gruppeninterne Transaktionen bereinigt.

Die SIGNAL IDUNA Leben, die DEURAG und die ungarische Tochtergesellschaft wenden die Volatilitätsanpassung auf die maßgebliche risikofreie Zinskurve gemäß § 82 VAG an. Diese Volatilitätsanpassung stellt einen Aufschlag auf den liquiden Teil der risikolosen Zinskurve dar und führt zu einer Verstärkung der Bewertung. Die Verwendung der Anpassung für die SIGNAL IDUNA Leben wurde von der BaFin mit Schreiben vom 7. Dezember 2015 genehmigt, für die DEURAG mit Schreiben vom 10. Juli 2020. Für die ungarische Gesellschaft musste die Verwendung nicht durch die dortige Aufsicht genehmigt werden. Die Höhe des Aufschlags wird von der EIOPA bestimmt und betrug zum Stichtag 3 Basispunkte im EURO-Raum bzw. 8 Basispunkte in Ungarn. Durch die Anwendung der Volatilitätsanpassung reduziert sich die versicherungstechnischen Rückstellungen zum Stichtag um 17.660 TEUR, die Eigenmittel steigen um 15.300 TEUR. Insgesamt sanken die Solvabilitätskapitalanforderung um 38.801 TEUR und die Mindestkapitalanforderung um 15.048 TEUR.

Außerdem wendet die SIGNAL IDUNA Leben die Übergangsmaßnahme zur Bewertung der versicherungstechnischen Rückstellungen gemäß § 352 VAG (Rückstellungstransitional) an. Dieser vorübergehende Abzug bemisst sich an der Differenz der Rückstellungen unter dem neuen und dem alten Solvenzregime zum Stichtag 1. Januar 2016. Die Genehmigung der Aufsicht liegt mit Schreiben vom 8. Dezember 2015 vor. Zum 30. September 2020 wurde eine Neuberechnung der Übergangsmaßnahme beantragt, dieser Antrag wurde am 17. Dezember 2020 positiv beschieden, hieraus ergibt sich ein entsprechend, gegenüber dem Vorjahr gestiegener Abzugsbetrag. Durch die Anwendung der angepassten Übergangsmaßnahme reduzierten sich die versicherungstechnischen Rückstellungen zum Stichtag um 2.833.232 TEUR. Dadurch erhöhten sich die Eigenmittel um 2.584.346 TEUR. Der geringere Umfang resultiert insbesondere aus der Neubewertung der latenten Steuern. Insgesamt sanken die Solvabilitätskapitalanforderung um 207.304 TEUR und die Mindestkapitalanforderung um 83.657 TEUR.

Der Bestand beinhaltet teilweise Policen mit Optionen und Garantien, die unter Solvency II explizit zu bewerten sind. Zu den wichtigsten Optionen gehörten Storno, Kapitalwahlrecht, Beitragsfreistellung und Dynamikerhöhung. Zu den wichtigsten Garantien gehörten garantierter Rechnungszins und garantierter Beitragserhalt.

Für die Ermittlung der zukünftigen Zahlungsströme wurden Bestands- und Schadendaten aus den aktuell benutzten Verwaltungssystemen entnommen. Die Ermittlung der Zahlungsströme unter realistischen Annahmen über den Zeitraum der Abwicklung erfolgte mithilfe marktüblicher Softwareprodukte (u. a. Prophet, ResQ).

Aus diesen Gründen wird die mit dem beschriebenen Bewertungsverfahren eingehende Bewertungsunsicherheit insgesamt als gering eingeschätzt.

Die nachfolgende Tabelle gibt einen Überblick über die versicherungstechnischen Rückstellungen der SIGNAL IDUNA Gruppe:

Versicherungstechnische Rückstellungen	Solvabilität-II-Wert 2021 TEUR	HGB-Wert 2021 TEUR	Differenz 2021 TEUR	Solvabilität-II-Wert 2020 TEUR
Versicherungstechnische Rückstellungen – Nichtlebensversicherung	1.446.845	2.552.373	-1.105.528	1.326.553
davon Versicherungstechnische Rückstellungen – Nichtlebensversicherung (außer Krankenversicherung)	1.261.297	2.102.600	-841.303	1.118.983
davon Versicherungstechnische Rückstellungen – Krankenversicherung (nach Art der Nichtlebensversicherung)	185.548	449.773	-264.225	207.570
Versicherungstechnische Rückstellungen – Lebensversicherung (außer fonds- und indexgebundenen Versicherungen)	47.038.333	45.094.601	1.943.732	48.186.362
davon Versicherungstechnische Rückstellungen – Krankenversicherung (nach Art der Lebensversicherung)	30.130.765	26.755.103	3.375.662	30.106.104
davon Versicherungstechnische Rückstellungen – Lebensversicherung (außer Krankenversicherungen und fonds- und indexgebundenen Versicherungen)	16.907.568	18.339.498	-1.431.930	18.080.259
Versicherungstechnische Rückstellungen – fonds- und indexgebundene Versicherungen	2.819.036	2.430.810	388.226	2.286.444
Versicherungstechnische Rückstellungen insgesamt	51.304.214	50.077.784	1.226.430	51.799.359

In den folgenden Abschnitten wird die Vorgehensweise zur Ermittlung der versicherungstechnischen Rückstellungen erläutert und die Ergebnisse der Berechnung für die bedeutsamen Geschäftsbereiche (LoB) dargestellt.

Als bedeutsame Geschäftsbereiche (LoB) in der Nichtlebensversicherung werden im Folgenden dargestellt:

- Berufsunfähigkeitsversicherung (LoB 2)
- Rechtsschutzversicherung (LoB 10)

Als bedeutsame Geschäftsbereiche in der Lebensversicherung werden im Folgenden dargestellt:

- Krankenversicherung (LoB 29)
- Versicherung mit Überschussbeteiligung (LoB 30)
- Index- und fondsgebundene Versicherung (LoB 31)
- Renten aus Nichtlebensversicherungsverträgen und im Zusammenhang mit Krankenversicherungsverpflichtungen (LoB 33)

Berufsunfähigkeitsversicherung (LoB 2)

Der Wert der versicherungstechnischen Rückstellungen betrug zum Stichtag 168.176 TEUR. Dieser Wert setzt sich zusammen aus dem besten Schätzwert in Höhe von 147.880 TEUR und der Risikomarge in Höhe von 20.296 TEUR. Gegenüber Zweckgesellschaften bestehen keine einforderbaren Beträge. Gegenüber Rückversicherern bestehen zum Stichtag keine wesentlichen einforderbaren Beträge. Deshalb werden hierzu keine Detailinformationen angegeben.

Die versicherungstechnischen Rückstellungen setzen sich zusammen aus einer Best-Estimate-Schadenrückstellung, einer Prämienrückstellung und einer Risikomarge. Die einzelnen Rückstellungen werden dabei für die einzelnen Versicherungsunternehmen separat ermittelt und für die SIGNAL IDUNA Gruppe addiert.

Die Ermittlung der Brutto-Best-Estimate-Schadenrückstellung erfolgte auf der Grundlage eines aktuariell anerkannten Bewertungsverfahrens unter Beachtung der Charakteristik der Schadendaten. Dabei wurden Ausreißereffekte, Kalenderjahreseffekte, Bewertungsmuster und Backtestinginformationen sowie Einzelschadeninformationen berücksichtigt.

Die Brutto-Prämienrückstellung wurde als abgezinster Wert aller Brutto-Cashflows bestimmt, die aus dem zum Stichtag vorhandenen Bestand resultieren. Hierbei wurde die juristische Restlaufzeit der Verträge berücksichtigt. Der Brutto-Cashflow ergab sich als Schaden-Cashflow zuzüglich Kosten-Cashflow abzüglich Beitrags-Cashflow. Für den Beitrags-Cashflow wurden geeignete Stornoquoten berücksichtigt. Der Schaden-Cashflow wurde unter Verwendung einer aktuariell geschätzten Brutto-Schadenquote, dem Beitrags-Cashflow und eines Anfalljahresabwicklungsmusters prognostiziert. Der Kosten-Cashflow wurde über die Anwendung einer geschätzten Kostenquote auf den prognostizierten Beitrags-Cashflow ermittelt.

Die Risikomarge wurde nach den Vorgaben der Standardformel gemäß dem Cost-of-Capital-Ansatz ermittelt. Dazu wurde die Solvenzkapitalanforderung der einzelnen Versicherungsunternehmen in einem Run-Off-Ansatz für zukünftige Bilanzstichtage projiziert. Die Projektion der Solvenzkapitalanforderung erfolgte separat je Submodul anhand geeigneter Risikotreiber. Die gesamte Solvenzkapitalanforderung ergab sich dann aus der Aggregation der Teil-Solvvenzkapitalanforderungen gemäß Standardformel. Über die so ermittelte jährliche Gesamt-Solvvenzkapitalanforderung wurde unter Verwendung der maßgeblichen Zinskurve ein Barwert gebildet. Die Risikomarge ergab sich dann aus der Multiplikation des Kapitalkostensatzes in Höhe von 6 % mit dem ermittelten Barwert. Die so ermittelte Risikomarge wurde mit einem proportionalen Ansatz den versicherungstechnischen Rückstellungen pro LoB zugeordnet.

Hinsichtlich der beschriebenen Vorgehensweise hat sich im Berichtsjahr die verbesserte Berücksichtigung potenzieller Rentenfälle aus der Unfallversicherung in der Risikomarge als wesentliche Änderung ergeben. Ohne diese Änderung wäre die Risikomarge um 3.960 TEUR höher ausgefallen.

Für einen großen Teil der Rückstellungen wird ein Backtesting durchgeführt. Aus dem Backtesting ist ersichtlich, dass die verwendeten Bewertungsverfahren angemessen und der Grad der damit verbundenen Unsicherheit als beherrschbar anzusehen ist.

Rückstellungen nach dem HGB und Solvency II werden nach unterschiedlichen Bewertungsansätzen gebildet. Die Rückstellungsbildung nach dem HGB erfolgt unter anderem nach dem Vorsichtsprinzip. Demgegenüber basiert die Bewertung unter Solvency II auf einer Marktwertsicht. Für die einzelnen Rückstellungen wird hier ein Wert nach dem Prinzip einer besten Schätzung ermittelt, zusätzliche Sicherheiten werden anschließend über die Risikomarge dargestellt. Diese unterschiedliche Sichtweise führt zu Abweichungen in zentralen Punkten. Dies sind unter anderem

- eine Schwankungsrückstellung, wie in der Bilanzierung nach dem HGB, ist unter Solvency II nicht vorhanden,
- eine Prämienrückstellung findet sich in der Bilanzierung nach dem HGB nicht,
- im Gegensatz zur Bilanzierung nach dem HGB sind unter Solvency II (im Rahmen der Prämienrückstellung) auch erwartete zukünftige Gewinne aus bestehenden Vertragsverhältnissen enthalten,
- im Gegensatz zur Bilanzierung nach dem HGB sind unter Solvency II (im Rahmen der Prämienrückstellung) auch erwartete zukünftige Gewinne aus bestehenden Vertragsverhältnissen enthalten und
- im Gegensatz zur Bilanzierung nach dem HGB werden unter Solvency II für Verpflichtungen nach Art der Schadenversicherung Abzinsungseffekte grundsätzlich mit berücksichtigt.

Die Ergebnisse der Bewertungen nach Solvency II und dem HGB sind aufgrund der oben genannten konzeptionellen Bewertungsunterschiede nicht vergleichbar.

Rechtsschutzversicherung (LoB 10)

Der Wert der versicherungstechnischen Rückstellungen betrug zum Stichtag 338.704 TEUR. Dieser Wert setzt sich zusammen aus dem besten Schätzwert in Höhe von 329.162 TEUR und der Risikomarge in Höhe von 9.542 TEUR. Gegenüber Zweckgesellschaften bestehen keine einforderbaren Beträge. Gegenüber Rückversicherern bestehen zum Stichtag keine wesentlichen einforderbaren Beträge. Deshalb werden hierzu keine Detailinformationen angegeben.

Die Ermittlung der Best-Estimate-Schadenrückstellung erfolgte auf der Grundlage eines aktuariell anerkannten Bewertungsverfahrens unter Beachtung der Charakteristik der Schadendaten. Dabei wurden Ausreißereffekte, Kalenderjahreseffekte, Bewertungsmuster und Backtestinginformationen sowie Einzelschadeninformationen berücksichtigt und zusätzlich zukünftig erwartete Gebührenerhöhungen mit einbezogen.

Die Brutto-Prämienrückstellung wurde als abgezinster Wert aller Brutto-Cashflows bestimmt, die aus dem zum Stichtag vorhandenen Bestand resultieren. Hierbei wurde die juristische Restlaufzeit der Verträge berücksichtigt. Der Brutto-Cashflow ergab sich als Schaden-Cashflow zuzüglich Kosten-Cashflow abzüglich Beitrags-Cashflow. Für den Beitrags-Cashflow wurden geeignete Stornoquoten berücksichtigt. Der Schaden-Cashflow wurde unter Verwendung einer aktuariell geschätzten Brutto-Schadenquote, dem Beitrags-Cashflow und eines Anfalljahresabwicklungsmusters prognostiziert. Der Kosten-Cashflow wurde über die Anwendung einer geschätzten Kostenquote auf den prognostizierten Beitrags-Cashflow ermittelt.

Die Risikomarge wurde nach den Vorgaben der Standardformel gemäß dem Cost-of-Capital-Ansatz ermittelt. Dazu wurde die Solvenzkapitalanforderung in einem Run-Off-Ansatz für zukünftige Bilanzstichtage projiziert. Die Projektion

der Solvenzkapitalanforderung erfolgte separat je Submodul anhand geeigneter Risikotreiber. Die gesamte Solvenzkapitalanforderung ergab sich dann aus der Aggregation der Teil-Solvvenzkapitalanforderungen gemäß Standardformel. Über die so ermittelte jährliche Gesamt-Solvvenzkapitalanforderung wurde unter Verwendung der maßgeblichen Zinsstrukturkurve ein Barwert gebildet. Die Risikomarge ergab sich dann aus der Multiplikation des Kapitalkostensatzes in Höhe von 6 % mit dem ermittelten Barwert. Da die LoB Rechtsschutz nur von der DEURAG angeboten wird, wird die vollständige Risikomarge der DEURAG dieser LoB zugeordnet.

Für einen großen Teil der Rückstellungen wird ein Backtesting durchgeführt. Aus dem Backtesting ist ersichtlich, dass die verwendeten Bewertungsverfahren angemessen und der Grad der damit verbundenen Unsicherheit als beherrschbar anzusehen ist.

Rückstellungen nach dem HGB und Solvency II werden nach unterschiedlichen Bewertungsansätzen gebildet. Die Rückstellungsbildung nach dem HGB erfolgt unter anderem nach dem Vorsichtsprinzip. Demgegenüber basiert die Bewertung unter Solvency II auf einer Marktwertsicht. Für die einzelnen Rückstellungen wird hier ein Wert nach dem Prinzip einer besten Schätzung ermittelt, zusätzliche Sicherheiten werden anschließend über die Risikomarge dargestellt. Diese unterschiedliche Sichtweise führt zu Abweichungen in zentralen Punkten. Dies sind unter anderem

- eine Schwankungsrückstellung, wie in der Bilanzierung nach dem HGB, ist unter Solvency II nicht vorhanden,
- eine Prämienrückstellung findet sich in der Bilanzierung nach dem HGB nicht,
- im Gegensatz zur Bilanzierung nach dem HGB sind unter Solvency II (im Rahmen der Prämienrückstellung) auch erwartete zukünftige Gewinne aus bestehenden Vertragsverhältnissen enthalten und
- im Gegensatz zur Bilanzierung nach dem HGB werden unter Solvency II für Verpflichtungen nach Art der Schadenversicherung Abzinsungseffekte grundsätzlich mit berücksichtigt.

Die Ergebnisse der Bewertungen nach Solvency II und dem HGB sind aufgrund der oben genannten konzeptionellen Bewertungsunterschiede nicht vergleichbar.

Krankenversicherung (LoB 29)

Der Geschäftsbereich der Krankenversicherung nach Art der Lebensversicherung wird sowohl in der Sparte Krankenversicherung als auch in der Sparte Lebensversicherung betrieben. Der Wert der versicherungstechnischen Rückstellungen im Geschäftsbereich Krankenversicherung nach Art der Lebensversicherung betrug zum Stichtag 29.820.190 TEUR. Dieser Wert setzt sich zusammen aus dem besten Schätzwert in Höhe von 29.077.236 TEUR und der Risikomarge in Höhe von 361.647 TEUR zuzüglich der Anpassung gemäß § 352 VAG (versicherungstechnische Rückstellungen) als Übergangsmaßnahme in Höhe von 381.306 TEUR. Gegenüber Zweckgesellschaften bestehen keine einforderbaren Beträge. Gegenüber Rückversicherern bestehen zum Stichtag keine wesentlichen einforderbaren Beträge. Deshalb werden hierzu keine Detailinformationen angegeben.

Die Aufstellung der Solvabilitätsübersicht erfordert die marktwertnahe Bewertung der einzelnen Positionen. Da für die versicherungstechnischen Rückstellungen keine Marktwerte beobachtbar sind, wird ein Modellansatz verwendet. Die hier betrachteten Verträge der nach Art der Lebensversicherung betriebenen Kranken- und Pflegepflichtversicherung laufen zum Teil über viele Jahrzehnte, das heißt viele Zahlungen fallen erst zu Zeitpunkten an, die weit in der Zukunft liegen. Dieser Tatsache wird bei der Bewertung dadurch Rechnung getragen, dass in der Zukunft liegende Zahlungen mit dem für diesen Zeitpunkt maßgeblichen risikolosen Zinssatz auf den Stichtag diskontiert werden. Die hierfür zu verwendenden Zinssätze werden von der europäischen Aufsichtsbehörde (EIOPA) vorgegeben.

Die zukünftigen Zahlungen in Form von Versicherungsleistungen, Kosten, Überschussbeteiligung und so weiter sind von den zufallsbedingten zukünftigen Entwicklungen sowohl des Versichertenbestandes als auch des Kapitalmarktes abhängig. Deshalb ist der Marktwert der versicherungstechnischen Rückstellung zu berechnen als Summe aus dem besten Schätzwert und einer sogenannten Risikomarge. Letztere soll sicherstellen, dass die versicherungstechnischen Verpflichtungen auch bei zufallsbedingten Abweichungen mit hoher Wahrscheinlichkeit durch den Marktwert abgedeckt sind.

Für die Berechnung des besten Schätzwertes der versicherungstechnischen Rückstellungen nach Art der Lebensversicherung wurde in der Sparte Krankenversicherung das inflationsneutrale Bewertungsverfahren (INBV) in der Version S022 verwendet. Die Software wurde vom Verband der Privaten Krankenversicherer (PKV-Verband) zur Verfügung gestellt. Dieses Tool soll es allen deutschen Krankenversicherungsunternehmen ermöglichen, die von Solvency II geforderten Berechnungen durchzuführen. Es wird vereinfachend angenommen, dass sich die Auswirkungen der durch medizinische Inflation steigenden Versicherungsleistungen und die notwendigen Prämienanpassungen ausgleichen. Aus diesem Grund wird im INBV auf die explizite Modellierung dieser beiden Aspekte verzichtet. In der Sparte Lebensversicherung wurde das Branchensimulationsmodell verwendet.

In die Berechnungen fließen neben Informationen über den Versichertenbestand auch die Rechnungsgrundlagen, welche der Kalkulation der Beiträge zugrunde liegen, ein. Darüber hinaus werden auch Daten aus dem HGB-Jahresabschluss verwendet.

Die Hauptannahmen des Modells sind Annahmen zur zukünftigen Zinsentwicklung, zur Entwicklung des Versichertenbestandes sowie zu den zukünftigen Überschüssen.

Durch die Verwendung der Standardverfahren, des INBV sowie des Branchensimulationsmodells und dadurch, dass Annahmen über die Zukunft zu treffen sind, ist das Ergebnis natürlicherweise mit einer gewissen Unsicherheit behaftet. Da das Verfahren konservativ ausgestaltet ist, wird der tatsächliche Wert der versicherungstechnischen Rückstellungen jedoch nicht unterschätzt.

Gegenüber dem oben genannten Wert der versicherungstechnischen Rückstellungen im Geschäftsbereich Krankenversicherung nach Art der Lebensversicherung unter Solvency II beträgt die Summe der versicherungstechnischen Rückstellungen in den HGB-Bilanzen der Einzelgesellschaften 26.755.103 TEUR.

Im Gegensatz zur Bewertung gemäß HGB wurde zusätzlich die oben beschriebene Risikomarge und die Beteiligung der Versicherungsnehmer an zukünftig erwarteten Überschüssen berücksichtigt. Allen Berechnungen wurden realistische Annahmen zugrunde gelegt, während für den HGB-Ansatz die Rechnungsgrundlagen gemäß der Krankenversicherungsaufsichtsverordnung mit ausreichenden Sicherheiten zu versehen sind. Die Abzinsung der Zahlungsströme erfolgte mit der maßgeblichen risikolosen Zinskurve anstatt – wie unter HGB vorgesehen – mit dem jeweiligen Rechnungszins.

Die zur Bewertung der versicherungstechnischen Rückstellungen verwendeten Methoden sind angemessen. Für die Bereitstellung der Ausgangsdaten wurden überprüfte, bereits im Asset-Liability-Management-Prozess routinemäßig angewendete Verfahren eingesetzt. Die tatsächliche Bewertung erfolgte in einem Modell, welches vom PKV- bzw. GDV-Verband entwickelt wurde. Es stellt eine mögliche Interpretation des zum Zeitpunkt der Berechnung aktuellen Stands der Solvency-II-Regelungen und der nationalen Regelungen dar.

Um die Angemessenheit der Bewertungskonzepte sicherzustellen, wird regelmäßig – mindestens jährlich – überprüft, ob es Änderungen der zugrunde liegenden Verpflichtungen gibt, welche eine Anpassung der verwendeten Modelle und Methoden erfordern.

Versicherung mit Überschussbeteiligung (LoB 30)

Der Wert der versicherungstechnischen Rückstellungen betrug zum Stichtag 16.880.254 TEUR. Dieser Wert setzt sich zusammen aus dem besten Schätzwert in Höhe von 20.052.912 TEUR und der Risikomarge in Höhe von 138.379 TEUR abzüglich der Anpassung gemäß § 352 VAG (versicherungstechnische Rückstellungen) als Übergangsmaßnahme in Höhe von -3.311.037 TEUR. Gegenüber Zweckgesellschaften bestehen keine einforderbaren Beträge. Gegenüber Rückversicherern bestehen zum Stichtag keine wesentlichen einforderbaren Beträge. Deshalb werden hierzu keine Detailinformationen angegeben.

Die Aufstellung der Solvabilitätsübersicht erfordert die marktwertnahe Bewertung der einzelnen Positionen. Für die Ermittlung der zukünftigen Zahlungsströme wurden Bestandsdaten aus den aktuell benutzten Verwaltungssystemen entnommen. Die Ermittlung der Zahlungsströme über 100 Jahre unter realistischen Annahmen erfolgte mithilfe der marktüblichen Projektionssoftware.

Die tatsächliche Bewertung der versicherungstechnischen Rückstellungen erfordert ein stochastisches Modell. Bei der SIGNAL IDUNA Leben als größte Gesellschaft für das Geschäftsfeld wurden das Branchensimulationsmodell (BSM) und der ökonomische Szenariogenerator (ESG) des Gesamtverbands der Deutschen Versicherungswirtschaft e. V. (GDV) verwendet. Mithilfe des BSM wurden der beste Schätzwert und die Risikomarge berechnet. Die Risikomarge erhöht den Wert der versicherungstechnischen Rückstellungen und spiegelt den Barwert der künftigen Kapitalkosten wider. Sie wird so ermittelt, dass die bei einem Portfoliotransfer durch die Übernahme entstehenden zusätzlichen Risiken für das übernehmende Unternehmen kompensiert werden.

In die Solvabilitätsbewertung gingen diverse Annahmen ein, insbesondere zum Kundenverhalten sowie zur Kosten- und Kapitalmarktentwicklung. Diese Annahmen basierten auf vorliegenden Daten aus den eigenen Beständen und zuverlässigen externen Daten, beispielsweise Pooldaten von Rückversicherern.

Hinsichtlich des Ausweises der versicherungstechnischen Rückstellungen in der Solvabilitätsübersicht und der HGB-Bilanz existieren naturgemäß die nachfolgend beschriebenen Unterschiede. So ergibt sich der Wert der versicherungstechnischen Rückstellungen des klassischen Lebensversicherungsgeschäfts in der HGB-Bilanz als Summe folgender passiver Bilanzpositionen:

- E.I.1. Beitragsüberträge, Bruttobetrag
- E.II.1. Deckungsrückstellung, Bruttobetrag
- E.III.1. Rückstellung für noch nicht abgewickelte Versicherungsfälle, Bruttobetrag
- E.IV.1. Rückstellung für erfolgsabhängige und erfolgsunabhängige Beitragsrückerstattung, Bruttobetrag

Im Gegensatz dazu setzen sich die versicherungstechnischen Rückstellungen unter Solvency II aus folgenden Positionen zusammen:

- Erwartungswert der garantierten Leistungen
- Zukünftige Überschussbeteiligung

- Wert der Optionen und Garantien
- Risikomarge

Zusätzlich zu der unterschiedlichen Zusammensetzung ergeben sich Differenzen durch die verschiedenen Bewertungsansätze: Während für die HGB-Bilanz grundsätzlich der Buchwert verwendet wird, wird für Solvency-II-Zwecke ein Marktwert angesetzt.

Index- und fondsgebundene Versicherung (LoB 31)

Der Wert der versicherungstechnischen Rückstellungen betrug zum Stichtag 2.819.036 TEUR. Dieser Wert setzt sich zusammen aus dem besten Schätzwert in Höhe von 2.687.661 TEUR und der Risikomarge in Höhe von 34.877 TEUR zuzüglich der Anpassung gemäß § 352 VAG (versicherungstechnische Rückstellungen) als Übergangsmaßnahme in Höhe von 96.498 TEUR. Gegenüber Rückversicherern und Zweckgesellschaften bestehen keine einforderbaren Beträge.

Der Wert der versicherungstechnischen Rückstellungen in der HGB-Bilanz wird (in Deutschland) unter der passiven Bilanzposition „F. Versicherungstechnische Rückstellungen im Bereich der Lebensversicherung, soweit das Anlagerisiko von den Versicherungsnehmern getragen wird“ ausgewiesen.

Im Gegensatz dazu setzen sich die versicherungstechnischen Rückstellungen unter Solvency II aus folgenden Positionen zusammen:

- Erwartungswert der garantierten Leistungen
- Zukünftige Überschussbeteiligung
- Wert der Optionen und Garantien
- Risikomarge

Zusätzlich zur unterschiedlichen Zusammensetzung ergeben sich Differenzen durch die verschiedenen Bewertungsansätze: Während für die handelsrechtliche Bewertung grundsätzlich der Buchwert verwendet wird, wird für Solvency-II-Zwecke ein Marktwert angesetzt, der auch etwaige zukünftige Risiko- und Kostenergebnisse berücksichtigt.

Renten aus Nichtlebensversicherungsverträgen und im Zusammenhang mit Krankenversicherungsverpflichtungen (LoB 33)

Der Wert der versicherungstechnischen Rückstellungen betrug zum Stichtag 310.575 TEUR. Dieser Wert setzt sich zusammen aus dem besten Schätzwert in Höhe von 294.172 TEUR und der Risikomarge in Höhe von 16.403 TEUR. Gegenüber Zweckgesellschaften bestehen keine einforderbaren Beträge. Gegenüber Rückversicherern bestehen zum Stichtag keine wesentlichen einforderbaren Beträge. Deshalb werden hierzu keine Detailinformationen gegeben.

Die versicherungstechnischen Rückstellungen wurde für die einzelnen Versicherungsunternehmen separat ermittelt und für die SIGNAL IDUNA Gruppe addiert. Die entsprechenden Rückstellungen der einzelnen Versicherungsunternehmen zu den genannten Geschäftsbereichen wurden unter Berücksichtigung von Kosten und Sterblichkeitsannahmen zweiter Ordnung, das heißt ohne Sicherheitszuschläge beziehungsweise Sicherheitsabschläge, projiziert. Der Best Estimate wurde durch Diskontierung des projizierten Leistungs-Cashflows mit der maßgeblichen Zinskurve ermittelt.

Hinsichtlich der beschriebenen Vorgehensweise hat sich im Berichtsjahr die verbesserte Berücksichtigung potenzieller Rentenfälle aus der Unfallversicherung in der Risikomarge als wesentlichen Änderung ergeben.

Ohne die oben genannten Änderungen wäre die Risikomarge um 1.424 TEUR geringer ausgefallen.

Rückstellungen nach dem HGB und nach Solvency II werden nach unterschiedlichen Bewertungsansätzen gebildet. Die Rückstellungsbildung nach dem HGB erfolgt unter anderem nach dem Vorsichtsprinzip. Demgegenüber basiert die Bewertung unter Solvency II auf einer Marktwertsicht. Für die einzelnen Rückstellungen wird hier ein Wert nach dem Prinzip einer besten Schätzung ermittelt, zusätzliche Sicherheiten werden anschließend über die Risikomarge dargestellt. Diese unterschiedliche Sichtweise führt zu Abweichungen in zentralen Punkten. Dies sind unter anderem

- eine Schwankungsrückstellung, wie in der Bilanzierung nach dem HGB, ist unter Solvency II nicht vorhanden,
- für Verpflichtungen nach Art der Lebensversicherung bestehen Abweichungen hinsichtlich der Annahmen für „Sterblichkeit, Storno, Kosten und Zinsen“.

Die Ergebnisse der Bewertungen nach Solvency II und dem HGB sind aufgrund der oben genannten konzeptionellen Bewertungsunterschiede nicht vergleichbar.

D.3 Sonstige Verbindlichkeiten

Die nachfolgende Tabelle gibt einen Überblick über die sonstigen Verbindlichkeiten der SIGNAL IDUNA Gruppe:

Sonstige Verbindlichkeiten	Solvabilität-II-Wert	HGB-Wert	Differenz	Solvabilität-II-Wert
	2021 TEUR	2021 TEUR	2021 TEUR	2020 TEUR
Andere Rückstellungen als versicherungstechnische Rückstellungen	523.706	470.351	53.356	467.615
Rentenzahlungsverpflichtungen	1.736.883	918.168	818.715	1.900.562
Depotverbindlichkeiten	62	62	0	93
Latente Steuerschulden	2.520.093	0	2.520.093	2.835.472
Verbindlichkeiten gegenüber Kreditinstituten	660	660	0	882
Finanzielle Verbindlichkeiten außer Verbindlichkeiten gegenüber Kreditinstituten	2.238	0	2.238	1.597
Verbindlichkeiten gegenüber Versicherungen und Vermittlern	164.435	362.831	-198.395	131.889
Verbindlichkeiten gegenüber Rückversicherern	2.493	3.422	-929	32.230
Verbindlichkeiten (Handel, nicht Versicherung)	18.061	15.469	2.592	45.730
Nachrangige Verbindlichkeiten	204.003	199.182	4.821	209.441
In den Basiseigenmitteln aufgeführte nachrangige Verbindlichkeiten	204.003	199.182	4.821	209.441
Sonstige nicht an anderer Stelle ausgewiesene Verbindlichkeiten	85.642	130.316	-44.674	93.282
Sonstige Verbindlichkeiten Gesamt	5.258.276	2.100.461	3.157.815	5.718.794

Als bedeutsame Sonstige Verbindlichkeiten werden im Folgenden dargestellt:

- Rentenzahlungsverpflichtungen
- Latente Steuerschulden

Rentenzahlungsverpflichtungen (C0010/R0760)

Der Gesamtwert der Rentenzahlungsverpflichtungen zum 31. Dezember 2021 betrug 1.736.883 TEUR (Vorjahr: 1.900.562 TEUR).

Die Rentenzahlungsverpflichtungen wurden gemäß IAS 19 nach der Projected-Unit-Credit-Methode (Anwartschaftsbarwertverfahren) unter Berücksichtigung versicherungsmathematischer Parameter ermittelt. Die Berechnungen erfolgten unter Verwendung aktueller Sterbetafeln, Invaliditäts- und Fluktuationswahrscheinlichkeiten, unterstellter Gehalts- und Rentensteigerungen sowie eines realitätsnahen Rechnungszinses. Der verwendete Rechnungszins orientierte sich dabei an der Markttrendite von hochwertigen fristadäquaten Anleihen.

Die Verpflichtungen wurden nur in der Höhe angesetzt, die nach vernünftiger kaufmännischer Beurteilung notwendig ist. Inventurstichtag ist der 1. Oktober des Bilanzjahres.

Als Finanzierungsendalter wurde grundsätzlich der frühestmögliche Bezug einer Vollrente aus der gesetzlichen Rentenversicherung zugrunde gelegt. Falls das vereinbarte Pensionierungsalter vor dem frühestmöglichen Bezug einer Vollrente aus der gesetzlichen Rentenversicherung lag, wurde das vereinbarte Pensionierungsalter verwendet.

Diese langfristigen Verpflichtungen nach Beendigung des Arbeitsverhältnisses sind als leistungsorientierter Plan einzustufen. Die Verpflichtungen sind dementsprechend dadurch charakterisiert, dass der Arbeitgeber eine vorher festgelegte Versorgungsleistung, zum Beispiel in Form einer Rente, zusagt und das versicherungsmathematische Risiko und/oder das Risiko für die Vermögensanlage trägt.

Von den Rentenzahlungsverpflichtungen wurden als Planvermögen die Kapitalanlagen der Pensionskasse SIGNAL Versicherungen VVaG mit den beizulegenden Zeitwerten verrechnet. Diese Versorgungseinrichtung ist für Mitarbeitenden des Innen- und Außendienstes der in der SIGNAL IDUNA Gruppe eingebundenen Unternehmen eingerichtet und gewährt den Mitgliedern einen Anspruch auf Alters-, Invaliden- und Hinterbliebenenversorgung.

Ein Planvermögen der Kapitalanlagen der SIGNAL IDUNA Versorgungskasse e.V. wurde mit den in der Höhe beizulegenden Zeitwert mit den Pensionsverpflichtungen bei den Trägerunternehmen verrechnet. Diese Versorgungseinrichtung ist für Rentner des Innen- und Außendienstes in der SIGNAL IDUNA Gruppe eingebundener Unternehmen und gewährt den Mitgliedern einen Anspruch auf Alters-, Invaliden- und Hinterbliebenenversorgung. Bei aus der Entgeltumwandlung abgeschlossenen Rückdeckungsversicherungen werden auch als Planvermögen verrechnet, wenn diese bei einer Fremdversicherung abgeschlossen wurden und verpfändet sind.

Die Bewertung erfolgt unter Verwendung von Rentenvektoren, Kommutations- und Barwerten, so dass keine separate Ermittlung des Cashflows erfolgt.

Die mit der obenstehenden Übersicht einhergehende Prognoseunsicherheit ist als unwesentlich einzuschätzen. Das sich aus diesen Unsicherheiten ergebende Abweichungsrisiko wurde hinreichend berücksichtigt, indem adäquate Bewertungsparameter verwendet werden.

Die folgende Übersicht stellt die dem leistungsorientierten Plan zugeordneten und durch die Pensionskasse SIGNAL Versicherungen VVaG verwalteten Vermögensgegenstände dar:

Art des Vermögensgegenstandes (Assetklasse)	Zugehöriger Wert in TEUR	Anteil am Gesamtplanvermögen in %
Aktien, Anteile oder Aktien an Investmentvermögen und andere nicht festverzinsliche Wertpapiere	46.476	26,3
Inhaberschuldverschreibungen und andere festverzinsliche Wertpapiere	55.407	31,3
Namenschuldverschreibungen	54.257	30,7
Schuldscheinforderungen und Darlehen	13.618	7,7
Einlagen bei Kreditinstituten	7.000	4,0
	176.757	100,0

Die Aufteilung der Verpflichtungen auf die einzelnen Arbeitgebergesellschaften innerhalb der SIGNAL IDUNA Gruppe bei Mehrfacharbeitsverträgen erfolgte gemäß den Beschäftigungsanteilen.

Die folgende Übersicht stellt die dem leistungsorientierten Plan zugeordneten und durch die SIGNAL IDUNA Versorgungskasse e.V. verwalteten Vermögensgegenstände dar:

Art des Vermögensgegenstandes (Assetklasse)	Zugehöriger Wert in TEUR	Anteil am Gesamtplanvermögen in %
Forderungen und sonstige Vermögensgegenstände	29.378	7,6
Guthaben bei Kreditinstituten	12.394	3,2
sonstige Wertpapiere	288.101	74,0
sonstige Kapitalanlagen	60.908	15,6
Rechnungsabgrenzungsposten	3.525	0,9
./l. sonstige Verbindlichkeiten	-5.251	-1,3
	389.055	100,0

Die Aufteilung der Verpflichtungen auf die einzelnen Arbeitgebergesellschaften innerhalb der SIGNAL IDUNA Gruppe bei Mehrfacharbeitsverträgen erfolgte gemäß den Beschäftigungsanteilen.

Die folgenden Mitarbeitende bezogenen Annahmen liegen der Solvabilitätsbewertung der Rentenzahlungsverpflichtungen zugrunde:

Mitarbeitende bezogene Annahmen

Mortalitätsrate	Gemäß RT 2018 G von Heubeck
Fluktuationsrate	1,0 % (Frauen) / 1,3 % (Männer)
Invalidisierungsrate	Gemäß RT 2018 G von Heubeck
Vorruhestandsrate	Rentenbeginn im Alter von 63 J.
Anteil der unterhaltsberechtigten Angehörigen mit Anspruch auf Leistungen	Gemäß RT 2018 G von Heubeck

Die folgenden finanziellen Annahmen liegen der Solvabilitätsbewertung der Rentenzahlungsverpflichtungen zugrunde:

Finanzielle Annahmen	in %
Rechnungszins	1,12
Diskontierungssatz	1,12
Gehaltstrend	2,50
Rentensteigerung	1,90

Die mit der Kalkulation der Rückstellungen der Rentenzahlungsverpflichtungen verbundene Unsicherheit ist insgesamt als überschaubar einzuschätzen, da die genutzten Parameter als realistisch und aktuell einzustufen sind.

Die Anwendung des dargestellten Bewertungskonzeptes ist angemessen, da die Ermittlung des versicherungsmathematischen Verpflichtungsbarwerts durch die Projected-Unit-Credit-Methode die Zuordnung der Leistungen auf einzelne Dienstjahre verlangt und die Diskontierungssätze sich an den Marktzinsen orientieren.

Das Bewertungskonzept wird einer regelmäßigen Prüfung unterzogen, um seine Angemessenheit sicherzustellen, indem in die Berechnung des versicherungsmathematischen Verpflichtungsbarwerts zahlreiche Trendannahmen eingehen, die sich zum Teil an Marktwerten orientieren und zum Teil unternehmensindividuell festgelegt werden. Diese Parameter sind jedes Jahr vor dem Hintergrund aktueller Entwicklungen erneut festzulegen.

Nach dem BilMoG wurde in Deutschland das Wahlrecht in Anspruch genommen, die erforderliche Zuführung zu den HGB-Rückstellungen auf maximal 15 Jahre zu verteilen. Der verwendete Rechnungszinssatz betrug 1,87 %. Im Rahmen von Solvency II wurde ein um 818.715 TEUR höherer Wert als in der Summe der HGB-Bilanzen der Einzelgesellschaften ermittelt. Der Unterschiedsbetrag ist auf die unterschiedlichen Rechnungszinssätze und auf die Auslagerung eines Teils der Pensionsrückstellungen auf die SIGNAL IDUNA Versorgungskasse e.V. zurückzuführen.

Latente Steuerschulden (C0010/R0780)

Zum Berichtsstichtag betrug der Wert der latenten Steuerschulden 2.520.093 TEUR (Vorjahr: 2.835.472 TEUR).

Im Zusammenhang mit darzustellenden Grundlagen, Methoden und Hauptannahmen der Solvabilitätsbeurteilung ergeben sich die latenten Steuerschulden aus der Summe der mit den jeweils gültigen Steuersätzen gewichteten temporären Differenzen zwischen den einzelnen Bilanzpositionen der Steuerbilanz und der Solvabilitätsübersicht bei den einzelnen Gesellschaften.

Die mit der beschriebenen Bewertungsmethodik einhergehende Unsicherheit ist insgesamt als nicht wesentlich einzuschätzen, da die HGB-Bilanzen der Einzelgesellschaften inkl. wesentlicher Bewertungsgrundlagen für die Ermittlung der steuerbilanziellen Werte regelmäßig extern geprüft werden.

Die angewandte Bewertungsmethodik entspricht den gängigen Verfahren. Die Angemessenheit der beschriebenen Methodik wird zudem im Rahmen der Prüfung der Solvabilitätsübersicht durch den Wirtschaftsprüfer einer jährlichen Überprüfung unterzogen.

D.4 Alternative Bewertungsmethoden

Die Beschreibung etwaig angewandter alternativer Bewertungsmethoden findet sich direkt in den Beschreibungen innerhalb der Unterabschnitte aus D.1 bis D.3.

Bei der Bewertung von Vermögenswerten und Verbindlichkeiten für die Solvabilitätsübersicht werden HGB-Werte in verschiedenen Positionen für einen analogen Marktwertansatz verwendet. Dies betrifft für die Vermögenswerte im Bereich der Kapitalanlagen Einlagen außer Zahlungsmitteläquivalenten und geringfügige Werte für Genossenschaftsanteile und im sonstigen Bereich die Positionen der Sachanlagen, Forderungen, Zahlungsmittel und Zahlungsmitteläquivalente bzw. sonstige Vermögenswerte. Insgesamt betragen diese Werte 2,6 % der Gesamtsumme der Vermögenswerte in Höhe von 62.707.508 TEUR. Für die Verbindlichkeiten trifft die HGB-Wertübernahme im Bereich der anderen Rückstellungen bzw. einzelner Verbindlichkeitspositionen zu. Insgesamt betragen diese Werte 0,6 % der Gesamtsumme der Verbindlichkeiten in Höhe von 56.562.490 TEUR.

Die Übernahme von HGB-Werten wird für die obengenannten Positionen der Solvabilitätsübersicht vorgenommen, wenn für diese Wesentlichkeitskriterien greifen oder auch keine Marktpreise vorliegen und durch die kurzen Laufzeiten der Vermögenswerte bzw. Verbindlichkeiten ein marktwertkonformer Ansatz angenommen werden kann. Eine Bewertung nach internationalen Rechnungslegungsvorschriften wäre unverhältnismäßig, da sich einzelne Positionen aus einem hohem Mengengerüst zusammensetzen und eine Einzelbetrachtung kosten- und zeitintensiv wäre. Aus den obigen Prozentangaben ist ersichtlich, dass die Beträge in den jeweiligen Gesamtvolumina einen geringen Anteil abbilden.

D.5 Sonstige Angaben

Sonstige wesentliche Angaben finden sich direkt in den Beschreibungen der Unterabschnitte aus D.1 bis D.3.

E. Kapitalmanagement

Die Solvabilität der SIGNAL IDUNA Gruppe wird nach der sogenannten Kombinationsmethode berechnet (Kombination von Konsolidierungsmethode und Abzugs- und Aggregationsmethode).

Grundsätzlich halten wir die Standardmethode (Konsolidierungsmethode) für die angemessenste Methode. Daher haben wir nahezu alle Unternehmen der Kerngruppe mit Hilfe dieser Methode in die Berechnungen einbezogen. Lediglich im Fall der SIGNAL IDUNA Rückversicherungs AG (SI Re) haben wir unter Bezugnahme auf die Äquivalenz des Schweizer Aufsichtsregimes den Einbezug mittels Abzugs- und Aggregationsmethode bei der BaFin beantragt und eine entsprechende Genehmigung erhalten.

Folgende Unternehmen sind Bestandteil der Kerngruppe und werden mittels Konsolidierungsmethode in die Gruppenberechnung nach Solvency II einbezogen:

- SIGNAL IDUNA Lebensversicherung a. G.
- SIGNAL IDUNA Lebensversicherung AG
- SIGNAL IDUNA Krankenversicherung a. G.
- SIGNAL IDUNA Unfallversicherung a. G.
- SIGNAL IDUNA Holding Aktiengesellschaft
- SIGNAL IDUNA Allgemeine Versicherung Aktiengesellschaft
- ADLER Versicherung AG
- PVAG Polizeiversicherungs-AG
- DEURAG Deutsche Rechtsschutz-Versicherung AG
- SIGNAL IDUNA Select Invest GmbH
- SIGNAL IDUNA Versorgungskasse e.V.
- SIGNAL IDUNA Biztosító Zrt. (Ungarn)
- SIGNAL IDUNA Życie Polska Towarzystwo Ubezpieczeń S.A. (Polen, Leben)
- SIGNAL IDUNA Polska Towarzystwo Ubezpieczeń S.A. (Polen, Sach)
- SIGNAL IDUNA ASIGURARE REASIGURARE S.A. (Rumänien)

Folgende Unternehmen gehören zur Teilgruppe der Finanzunternehmen anderer Sektoren (OFS) bzw. gehen mit ihren sektoralen Eigenmitteln und Kapitalanforderungen in die Gruppenberechnung nach Solvency II ein:

- DONNER & REUSCHEL (Institutsgruppe)
- NATIONAL-BANK AG
- HANSAINVEST Hanseatische Investment-Gesellschaft mit beschränkter Haftung
- SIGNAL IDUNA Bauspar Aktiengesellschaft
- SIGNAL IDUNA Asset Management GmbH
- SIGNAL IDUNA Pensionskasse Aktiengesellschaft

E.1 Eigenmittel

E.1.1 Grundsätze des Eigenmittelmanagements

Grundlage für das Eigenmittelmanagement bei der SIGNAL IDUNA Gruppe ist die Kapitalmanagementstrategie, die sich an der Geschäfts- und Risikostrategie orientiert. Die Kapitalmanagementstrategie gibt Ziele für die Entwicklung der Eigenmittel unter Berücksichtigung der aufsichtsrechtlichen Anforderungen, des Risikotragfähigkeitskonzeptes und der Ertragslage vor. Das Eigenmittelmanagement ist integraler Bestandteil des Konzernsteuerungsprozesses der SIGNAL IDUNA Gruppe.

Ausgehend von der Anforderung der Kapitalmanagementstrategie werden mittelfristige Eigenmittelpäne sowohl nach den Ergebnissen aus dem Gesamtsolvenzmodell als auch nach der aufsichtsrechtlichen Standardformel aufgestellt. Dabei setzt die Eigenmittelplanung für beide Betrachtungsebenen auf den mittelfristigen Projektionsrechnungen auf, die mit den im Konzernplan gemachten Annahmen korrespondieren. Die konkreten Eigenmittelpäne stellen die Struktur und Qualität der Eigenmittel über den Zeitraum der Geschäftsplanung von derzeit drei Jahren dar und zeigen bei Bedarf auch eventuelle Handlungsnotwendigkeiten und Gegensteuerungsmaßnahmen auf.

Für das Controlling und die unterjährige Überwachung des Eigenmittelpans werden zum einen alle wesentlichen Veränderungen und Neuerungen mit Auswirkungen auf die Eigenmittelsituation laufend beobachtet. Zum anderen werden die konkreten Ist-Werte mit den Plan-Werten verglichen und analysiert. Darüber hinaus erfolgen Aktualisierungen auf der Grundlage von mittelfristigen Hochrechnungen. Durch Veränderungen bei dem Risikoprofil, den Eigenmitteln und der Bedeckungssituation oder auch durch andere Gründe können sich Anpassungen bei der Eigenmittelkonstellation ergeben. Dafür sind Einzelmaßnahmen definiert, die im Bedarfsfall zu einer beabsichtigten Erhöhung oder auch Reduzierung der Eigenmittel eingesetzt werden können.

E.1.2 Informationen zur Eigenmittelzusammensetzung

Zum Stichtag 31. Dezember 2021 belief sich die Summe der anrechnungsfähigen Eigenmittel vor Abzügen von Beteiligungen auf 5.818.881 TEUR (Vorjahr: 5.370.264 TEUR). Im Vergleich zum 31. Dezember 2020 sind die gesamten Eigenmittel somit um 448.617 TEUR gestiegen.

Die folgende Tabelle zeigt die Zusammensetzung der gesamten Eigenmittel sowie die anrechenbaren Eigenmittel für die Erfüllung der Solvenzkapitalanforderung und des Mindestbetrages der konsolidierten Solvenzkapitalanforderungen der Gruppe im Vorjahresvergleich.

Eigenmittelbestandteile zum 31.12.2021 Eigenmittelbestandteile zum 31.12.2020	Tier 1	Tier 2	Tier 3	Summe
	TEUR	TEUR	TEUR	TEUR
Überschussfonds (nach Abzug der nicht verfügbaren Überschussfonds auf Gruppenebene)	1.071.245 871.306	0 0	0 0	1.071.245 871.306
Ausgleichsrücklage	4.539.202 4.278.456	0 0	0 0	4.539.202 4.278.456
Latente Netto-Steueransprüche	0 0	0 0	21.565 25.075	21.565 25.075
Nachrangige Verbindlichkeiten	0 0	204.003 209.441	0 0	204.003 209.441
Nicht verfügbare Minderheitenanteile	-17.454 -14.031	0 0	0 0	-17.454 -14.031
Abzüge von Beteiligungen außerhalb der Kerngruppe	-1.135.982 -1.035.946	0 0	0 0	-1.135.982 -1.035.946
Summe Basiseigenmittel nach Abzügen	4.457.011 4.099.785	204.003 209.441	21.565 25.075	4.682.579 4.334.301
Eigenmittel anderer Finanzbranchen	633.049 532.792	93.319 73.371	0 0	726.368 606.163
Eigenmittel der nach der Abzugs- und Aggregationsmethode einbezogenen Unternehmen	409.934 429.800	0 0	0 0	409.934 429.800
Summe anrechnungsfähiger Eigenmittel für die Erfüllung der Solvenzkapitalanforderung (SCR) der Gruppe	5.499.995 5.062.376	297.321 282.812	21.565 25.075	5.818.881 5.370.264
Summe anrechnungsfähiger Eigenmittel für die Erfüllung des Mindestbetrages der konsolidierten SCR für die Gruppe	4.457.011 4.099.785	139.588 188.049	0 0	4.596.599 4.287.833

Der Gesamtbetrag der für die Gruppe anrechnungsfähigen Eigenmittel von 5.818.881 TEUR ist in voller Höhe zur Bedeckung der Solvenzkapitalanforderung der Gruppe anrechenbar. In diesem Betrag sind alle auf der Gruppenebene nicht zur Verfügung stehenden Eigenmittelbestandteile bereits abgezogen worden. Die gesamten Eigenmittel umfassten auch die Eigenmittel anderer Finanzbranchen in Höhe von 726.368 TEUR (Vorjahr: 606.163 TEUR), die den Qualitätsklassen Tier 1 (633.049 TEUR) und Tier 2 (93.319 TEUR) zugeordnet waren. Von den Tier 1-Eigenmitteln anderer Finanzbranchen entfielen 60.000 TEUR auf Tier 1 gebundene Eigenmittel.

Unter Berücksichtigung der in den Leitlinien beschriebenen Merkmalen zur Qualitätseinstufung waren von den gesamten Eigenmitteln der Gruppe insgesamt 5.499.995 TEUR oder rd. 95 % der höchsten Qualität (Tier 1) zuzuordnen. Die nachrangigen Verbindlichkeiten (204.003 TEUR) sind in voller Höhe des ökonomischen Wertes als Basiseigenmittel der zweithöchsten Qualitätsklasse (Tier 2) angesetzt worden. Die weiteren Tier 2-Eigenmittel in Höhe von 93.319 TEUR resultierten aus anderen Finanzbranchen. Darüber hinaus ergaben sich latente Netto-Steueransprüche in Höhe von 21.565 TEUR, die als Eigenmittel der dritthöchsten Qualitätsklasse (Tier 3) zugeordnet wurden. Es wird bestätigt, dass diese latenten Netto-Steueransprüche als Tier 3-Basiseigenmittelbestandteile verfügbar sind.

Bei der Bedeckung des Mindestbetrages der konsolidierten Kapitalanforderung der Gruppe wurden unter Beachtung der quantitativen Begrenzungen von den Eigenmitteln der zweithöchsten Qualitätsklasse lediglich 139.588 TEUR als Eigenmittel angesetzt. Die latenten Netto-Steueransprüche sind nicht anrechenbar.

E.1.3 Bewertungsunterschiede zwischen der lokalen Rechnungslegung und Solvency II

Das nach HGB-Vorschriften konsolidierte Eigenkapital für die in der Solvency-II-Gruppenberechnung einbezogenen Unternehmen belief sich zum Bilanzstichtag 31. Dezember 2021 auf 2.302.582 TEUR (Vorjahr: 2.101.466 TEUR). Es setzte sich zusammen aus den Eigenkapitalpositionen Verlustrücklage (647.306 TEUR), andere Gewinnrücklagen (1.626.925 TEUR), Eigenkapitaldifferenz aus Währungsumrechnung (12.805 TEUR) und Fremdanteile (15.546 TEUR).

Im Rahmen der Berechnung der Eigenmittel nach Solvency II stellt die nach den aufsichtsrechtlichen Bewertungsprinzipien aufgestellte Solvabilitätsübersicht den Ausgangspunkt dar, wobei sich im Vergleich zu einer Bilanz nach HGB-Vorschriften vor allem bei den Kapitalanlagen und den versicherungstechnischen Rückstellungen hohe Unterschiede aufgrund der unterschiedlichen Bewertungsprinzipien ergeben. Die wesentlichen Bewertungsunterschiede bei den Bilanzpositionen wurden bereits im vorangegangenen Kapitel dieses Berichts erläutert. Nach der so ermittelten Solvabilitätsübersicht betrug der Überschuss der Vermögenswerte über die Verbindlichkeiten 6.145.018 TEUR.

E.1.4 Übersicht der Basiseigenmittel aus Übergangsmaßnahmen

Die SIGNAL IDUNA Leben hat nach den Übergangsbestimmungen gemäß § 345 Abs. 2 VAG Basiseigenmittel der Qualitätsklasse 2 in Höhe von 204.003 TEUR angesetzt (Vorjahr: 209.441 TEUR). Diese Mittel wurden in voller Höhe als Eigenmittelbestandteil der SIGNAL IDUNA Gruppe berücksichtigt. Diese betreffen ausschließlich die nach dem Zeitwert bewerteten nachrangigen Verbindlichkeiten. Dazu sei genannt, dass die SIGNAL IDUNA Leben am 15. Dezember 2012 nachrangige Schuldverschreibungen in Höhe von 200.000 TEUR emittiert hat, die nur von Versicherungsnehmern der deutschen Versicherungsunternehmen der SIGNAL IDUNA Gruppe gezeichnet werden konnten. Die Laufzeit ist fest für zehn Jahre vereinbart mit jährlichen Zinszahlungen von 5,0 %. Ein vorzeitiges Rückgaberecht der Gläubiger besteht nur in besonderen Notlagen. Nachträglich können weder der Nachrang noch die Laufzeit verkürzt werden.

E.1.5 Übersicht der ergänzenden Eigenmittel

Ergänzende Eigenmittel wurden nicht angesetzt.

E.1.6 Übersicht der Abzugspositionen

Bei der PVAG Polizeiversicherungs-Aktiengesellschaft werden nach dem Gewinnverwendungsvorschlag aus dem Bilanzgewinn des Geschäftsjahres 2021 insgesamt 234 TEUR an die Aktionäre ausgeschüttet. Davon entfallen 115 TEUR an außenstehende Aktionäre der SIGNAL IDUNA Gruppe. Dieser Betrag wurde als Abzugsposition im Rahmen der Ermittlung der Eigenmittel berücksichtigt. Auch aus dem Bilanzgewinn des Jahres 2020 der PVAG Polizeiversicherungs-Aktiengesellschaft wurden im Jahr 2021 Dividenden in Höhe von 234 TEUR an die Anteilseigner ausgezahlt, von denen 115 TEUR auf außenstehende Aktionäre entfielen.

Außerdem wurden zum Bilanzstichtag 31. Dezember 2021 bei der Position Überschussfonds Mittel in Höhe von 467.342 TEUR (Vorjahr: 347.977 TEUR) aufgrund von Transferierbarkeitsbeschränkungen abgezogen. Weitere Abzugspositionen betrafen Mittel in Höhe von 17.454 TEUR (Vorjahr: 14.031 TEUR) aufgrund nicht verfügbarer Minderheitenanteile sowie latente Netto-Steuer Guthaben in Höhe von 45.548 TEUR (Vorjahr: 41.354 TEUR) aufgrund von Transferierbarkeitsbeschränkungen.

E.1.7 Informationen zum Verlustausgleichsmechanismus

Hierzu ergaben sich keine berichtspflichtigen Angaben.

E.1.8 Erläuterungen zur Ausgleichsrücklage

Der gesamte Bruttoüberschuss der Vermögenswerte über die Verbindlichkeiten wurde unter Berücksichtigung der Abzugspositionen im Rahmen der Zuordnung auf die aufsichtsrechtlichen Eigenmittelbestandteile zunächst auf die Positionen Überschussfonds und latente Netto-Steuer Guthaben zugeordnet. Die übrigen Basiseigenmittel in Höhe von 4.539.202 TEUR werden in der Position Ausgleichsrücklage ausgewiesen. Darin waren implizit die aggregierten Gewinnrücklagen nach HGB in Höhe von 2.274.230 TEUR enthalten. Die Mittel der Ausgleichsrücklage stehen uneingeschränkt für mögliche Verlustausgleiche und als Eigenmittelbestandteil zur Verfügung.

E.2 Solvenzkapitalanforderung und Mindestkapitalanforderung

Aufgrund der Fristenregelung wurde vor Veröffentlichung dieses Berichtes keine aufsichtliche Prüfung der Berechnungen der Solvenzkapitalanforderung vorgenommen, so dass der endgültige Betrag noch der Prüfung unterliegt.

E.2.1 Detaildarstellung zur Solvenzkapitalanforderung

Die nachstehende Tabelle zeigt die SCR-Zusammensetzung nach Risikokategorien, wobei das Marktrisiko, das Lebensversicherungstechnische Risiko, das Krankenversicherungstechnische Risiko und das nichtlebensversicherungstechnische Risiko für die SIGNAL IDUNA Gruppe von wesentlicher Bedeutung sind. Wesentliche Änderungen innerhalb der Risikokategorien im Vergleich zum Vorjahr werden in Kapitel C (Risikoprofil) dargestellt.

Solvenzkapitalanforderung der SIGNAL IDUNA Gruppe	2021 TEUR	2020 TEUR
Kapitalanforderung für die Kerngruppe		
Marktrisiko	5.188.746	4.296.249
Gegenparteausfallrisiko	165.607	162.639
Lebensversicherungstechnisches Risiko	959.577	646.294
Krankenversicherungstechnisches Risiko	1.353.731	1.218.058
Nichtlebensversicherungstechnisches Risiko	495.100	491.337
Diversifikation	-1.950.856	-1.651.071
Konsolidierte Basissolvvenzkapitalanforderung (BSCR) für die Kerngruppe (ohne OFS und SI Re)	6.211.904	5.163.506
Operationelles Risiko	253.278	253.763
Verlustausgleichsfähigkeit der versicherungstechnischen Rückstellung	-4.581.465	-3.021.383
Verlustausgleichsfähigkeit der latenten Steuern	-286.437	-384.449
Konsolidierte Solvenzkapitalanforderung (SCR) für die Kerngruppe (ohne OFS und SI Re)	1.597.280	2.011.437
Kapitalanforderung für andere einbezogene Unternehmen		
Kapitalanforderung für andere Finanzbranchen (versicherungsfremde Kapitalanforderungen)	526.901	471.796
davon Kapitalanforderung für andere Finanzbranchen (versicherungsfremde Kapitalanforderung) – Kreditinstitute, Wertpapierfirmen, Finanzinstitute, Verwalter alternativer Investmentfonds und OGAW-Verwaltungsgesellschaften	445.043	394.608
davon Kapitalanforderung für andere Finanzbranchen (versicherungsfremde Kapitalanforderungen) – Einrichtungen der betrieblichen Altersversorgung	81.858	77.188
Kapitalanforderung für Unternehmen, die durch Abzugs- und Aggregationsmethode einbezogen werden	116.387	121.100
Kapitalanforderung anderer Unternehmen (OFS und SI Re)	643.288	592.896
Solvvenzkapitalanforderung (SCR) für die Gruppe	2.240.568	2.604.333

E.2.2 Detaildarstellung zur Mindestkapitalanforderung

Die Mindestkapitalanforderung (MCR) stellt die geringere der beiden von Aufsichtsseite unter Solvency II definierten Kapitalanforderungen dar und ist unbedingt jederzeit von der Gruppe einzuhalten.

Das MCR berechnet sich als die Summe aller MCR der Einzelgesellschaften aus der Kerngruppe.

Zum 31. Dezember 2021 betrug das MCR der SIGNAL IDUNA Gruppe 697.941 TEUR (Vorjahr: 940.243 TEUR).

E.2.3 Angaben zu vereinfachten Berechnungen

Es wurden keine vereinfachten Berechnungen angewendet.

E.2.4 Angaben zu unternehmensspezifischen Parametern und Kapitalaufschlägen

In der Sparte Rechtsschutzversicherung wird ein unternehmensspezifischer Parameter für das Reserverisiko angewendet. Der unternehmensspezifische Parameter der DEURAG als einzigem Rechtsschutzversicherer der SIGNAL IDUNA Gruppe wird jedoch in den Berechnungen der Solvabilität auf Gruppenebene nicht berücksichtigt. Darüber hinaus wurden keine weiteren unternehmensspezifischen Parameter verwendet.

Ein Kapitalaufschlag wurde für die SIGNAL IDUNA Gruppe durch die BaFin nicht auferlegt. Davon unbenommen werden die Kapitalanforderungen der Finanztochterunternehmen inkl. der unter Basel III weit verbreiteten Kapitalaufschläge in der Gruppenberechnung berücksichtigt.

E.2.5 Bei der Berechnung der Mindestkapitalanforderung verwendete Inputs

Das MCR der SIGNAL IDUNA Gruppe ergibt sich aus der Addition der MCR der Einzelgesellschaften der Kerngruppe (siehe Kapitel E.2.2).

E.2.6 Änderungen der Solvenzkapitalanforderung und Mindestkapitalanforderung im Berichtszeitraum

Bei der SIGNAL IDUNA Gruppe werden Änderungen des Gesamt-SCR um 15 % oder mehr als wesentlich angesehen.

Insgesamt ergibt sich im Berichtszeitraum keine wesentliche Änderung der Solvenzkapitalanforderung der SIGNAL IDUNA Gruppe.

Bei der Mindestkapitalanforderung hat sich im Berichtszeitraum ein wesentlicher Rückgang ergeben. Der Rückgang resultiert aus einer gesunkenen Solvenzkapital- und damit auch Mindestkapitalanforderung bei der SIGNAL IDUNA Lebensversicherung a. G..

E.3 Verwendung des durationsbasierten Untermoduls Aktienrisiko bei der Berechnung der Solvenzkapitalanforderung

Das durationsbasierte Untermodul Aktienrisiko gem. Artikel 304 der Richtlinie 2009/138/EG wurde zum Berichtsstichtag nicht angewendet.

E.4 Unterschiede zwischen der Standardformel und etwaig verwendeten internen Modellen

Ein internes Model wurde nicht eingesetzt.

E.5 Nichteinhaltung der Mindestkapitalanforderung und Nichteinhaltung der Solvenzkapitalanforderung

Die Mindestkapitalanforderung sowie die Solvenzkapitalanforderung wurden im gesamten Berichtszeitraum eingehalten.

E.6 Sonstige Angaben

Sonstige wesentliche Angaben liegen nicht vor.

Anlagen

Im Anhang sind die Meldebögen (QRTs) gemäß Art. 4 der Durchführungsverordnung 2015/2452 zur Festlegung technischer Durchführungsstandards hinsichtlich der Verfahren und Formate abgebildet. Die Darstellung der Werte erfolgt in der Einheit „Tausend Euro“ ohne Nachkommastellen. Es werden lediglich die Meldebögen dargestellt, in denen Werte enthalten sind.

Anhang I
Berichtsformular S.02.01.02
Bilanz

Vermögenswerte

Solvabilität II-Wert
C0010

Geschäftswert	R0010	
Aufgeschobene Anschaffungskosten	R0020	
Immaterielle Vermögenswerte	R0030	-
Latente Steueransprüche	R0040	2.251.304
Überschuss bei den Altersversorgungsleistungen	R0050	-
Immobilien, Sachanlagen und Vorräte für den Eigenbedarf	R0060	41.869
Anlagen (außer Vermögenswerten für indexgebundene und fondsgebundene Verträge)	R0070	49.502.122
Immobilien (außer zur Eigennutzung)	R0080	30.086
Anteile an verbundenen Unternehmen, einschließlich Beteiligungen	R0090	3.824.528
Aktien	R0100	390.862
Aktien – notiert	R0110	-
Aktien – nicht notiert	R0120	390.862
Anleihen	R0130	26.664.749
Staatsanleihen	R0140	9.068.599
Unternehmensanleihen	R0150	17.555.976
Strukturierte Schuldtitel	R0160	40.174
Besicherte Wertpapiere	R0170	-
Organismen für gemeinsame Anlagen	R0180	17.749.874
Derivate	R0190	-
Einlagen außer Zahlungsmitteläquivalenten	R0200	842.023
Sonstige Anlagen	R0210	-
Vermögenswerte für index- und fondsgebundene Verträge	R0220	1.928.116
Darlehen und Hypotheken	R0230	7.981.908
Policendarlehen	R0240	11.630
Darlehen und Hypotheken an Privatpersonen	R0250	3.253.909
Sonstige Darlehen und Hypotheken	R0260	4.716.370
Einforderbare Beträge aus Rückversicherungsverträgen von:	R0270	197.442
Nichtlebensversicherungen und nach Art der Nichtlebensversicherung betriebenen Krankenversicherungen	R0280	192.503
Nichtlebensversicherungen außer Krankenversicherungen	R0290	199.644
nach Art der Nichtlebensversicherung betriebenen Krankenversicherungen	R0300	-7.142
Lebensversicherungen und nach Art der Lebensversicherung betriebenen Krankenversicherungen außer Krankenversicherungen und fonds- und indexgebundenen Versicherungen	R0310	4.940
nach Art der Lebensversicherung betriebenen Krankenversicherungen	R0320	-7.321
Lebensversicherungen außer Krankenversicherungen und fonds- und indexgebundenen Versicherungen	R0330	12.261
Lebensversicherungen, fonds- und indexgebunden	R0340	-
Depotforderungen	R0350	-
Forderungen gegenüber Versicherungen und Vermittlern	R0360	137.728
Forderungen gegenüber Rückversicherern	R0370	101
Forderungen (Handel, nicht Versicherung)	R0380	147.641
Eigene Anteile (direkt gehalten)	R0390	-
In Bezug auf Eigenmittelbestandteile fällige Beträge oder ursprünglich eingeforderte, aber noch nicht eingezahlte Mittel	R0400	-
Zahlungsmittel und Zahlungsmitteläquivalente	R0410	320.333
Sonstige nicht an anderer Stelle ausgewiesene Vermögenswerte	R0420	198.944
Vermögenswerte insgesamt	R0500	62.707.508

Anhang I
Berichtsformular S.02.01.02
Bilanz

Verbindlichkeiten

Solvabilität II-Wert
C0010

Versicherungstechnische Rückstellungen – Nichtlebensversicherung	R0510	1.446.845
Versicherungstechnische Rückstellungen – Nichtlebensversicherung (außer Krankenversicherung)	R0520	1.261.297
Versicherungstechnische Rückstellungen als Ganzes berechnet	R0530	-
Bester Schätzwert	R0540	1.202.409
Risikomarge	R0550	58.887
Versicherungstechnische Rückstellungen – Krankenversicherung (nach Art der Nichtlebensversicherung)	R0560	185.548
Versicherungstechnische Rückstellungen als Ganzes berechnet	R0570	-
Bester Schätzwert	R0580	158.804
Risikomarge	R0590	26.745
Versicherungstechnische Rückstellungen – Lebensversicherung (außer fonds- und indexgebundenen Versicherungen)	R0600	47.038.333
Versicherungstechnische Rückstellungen – Krankenversicherung (nach Art der Lebensversicherung)	R0610	30.130.765
Versicherungstechnische Rückstellungen als Ganzes berechnet	R0620	-
Bester Schätzwert	R0630	29.371.408
Risikomarge	R0640	759.357
Versicherungstechnische Rückstellungen – Lebensversicherung (außer Krankenversicherungen und fonds- und indexgebundenen Versicherungen)	R0650	16.907.568
Versicherungstechnische Rückstellungen als Ganzes berechnet	R0660	-
Bester Schätzwert	R0670	16.894.861
Risikomarge	R0680	12.707
Versicherungstechnische Rückstellungen – fonds- und indexgebundene Versicherungen	R0690	2.819.036
Versicherungstechnische Rückstellungen als Ganzes berechnet	R0700	-
Bester Schätzwert	R0710	2.687.661
Risikomarge	R0720	131.375
Sonstige Versicherungstechnische Rückstellungen	R0730	
Eventualverbindlichkeiten	R0740	-
Andere Rückstellungen als versicherungstechnische Rückstellungen	R0750	523.706
Rentenzahlungsverpflichtungen	R0760	1.736.883
Depotverbindlichkeiten	R0770	62
Latente Steuerschulden	R0780	2.520.093
Derivate	R0790	-
Verbindlichkeiten gegenüber Kreditinstituten	R0800	660
Finanzielle Verbindlichkeiten außer Verbindlichkeiten gegenüber Kreditinstituten	R0810	2.238
Verbindlichkeiten gegenüber Versicherungen und Vermittlern	R0820	164.435
Verbindlichkeiten gegenüber Rückversicherern	R0830	2.493
Verbindlichkeiten (Handel, nicht Versicherung)	R0840	18.061
Nachrangige Verbindlichkeiten	R0850	204.003
Nicht in den Basiseigenmitteln aufgeführte nachrangige Verbindlichkeiten	R0860	-
In den Basiseigenmitteln aufgeführte nachrangige Verbindlichkeiten	R0870	204.003
Sonstige nicht an anderer Stelle ausgewiesene Verbindlichkeiten	R0880	85.642
Verbindlichkeiten insgesamt	R0900	56.562.490
Überschuss der Vermögenswerte über die Verbindlichkeiten	R1000	6.145.018

Anhang I
S.05.01.02
Prämien, Forderungen und Aufwendungen nach Geschäftsbereichen

Geschäftsbereich für: Nichtlebensversicherungs- und Rückversicherungsverpflichtungen (Direktversicherungsgeschäft und in Rückdeckung übernommenes proportionales Geschäft)

		Krankheits- kosten- versicherung C0010	Einkommens- ersatz- versicherung C0020	Arbeitsunfall- versicherung C0030	Kraftfahrzeug- haftpflicht- versicherung C0040	Sonstige Kraftfahrt- versicherung C0050	See-, Luftfahrt- und Transport- versicherung C0060	Feuer- und andere Sach- versicherungen C0070	Allgemeine Haftpflicht- versicherung C0080	Kredit- und Kautions- versicherung C0090
Gebuchte Prämien										
Brutto – Direktversicherungsgeschäft	R0110	56.059	316.622	-	220.414	151.403	8.246	464.019	150.159	771
Brutto – in Rückdeckung übernommenes proportionales Geschäft	R0120	1.124	27	-	-	-	-	73	43	-
Brutto – in Rückdeckung übernommenes nichtproportionales Geschäft	R0130									
Anteil der Rückversicherer	R0140	82	4.885	-	5.440	4.279	97	60.723	2.769	1
Netto	R0200	57.101	311.764	-	214.974	147.125	8.149	403.369	147.433	770
Verdiente Prämien										
Brutto – Direktversicherungsgeschäft	R0210	53.332	315.921	-	220.623	151.388	7.949	457.827	149.035	798
Brutto – in Rückdeckung übernommenes proportionales Geschäft	R0220	1.037	22	-	-	-	-	73	43	-
Brutto – in Rückdeckung übernommenes nichtproportionales Geschäft	R0230									
Anteil der Rückversicherer	R0240	62	4.867	-	5.440	4.279	97	57.714	2.730	2
Netto	R0300	54.307	311.075	-	215.183	147.109	7.851	400.185	146.348	796
Aufwendungen für Versicherungsfälle										
Brutto – Direktversicherungsgeschäft	R0310	30.688	90.045	-	111.146	113.219	2.045	534.749	58.206	202
Brutto – in Rückdeckung übernommenes proportionales Geschäft	R0320	749	0	-	-	-	-	26	23	-
Brutto – in Rückdeckung übernommenes nichtproportionales Geschäft	R0330									
Anteil der Rückversicherer	R0340	12	119	-	-2.883	6.237	-2	272.682	740	-
Netto	R0400	31.425	89.927	-	114.029	106.982	2.048	262.093	57.488	202
Veränderung sonstiger versicherungstechnischer Rückstellungen										
Brutto – Direktversicherungsgeschäft	R0410	0	-266	-	972	793	-82	56	-557	-
Brutto – in Rückdeckung übernommenes proportionales Geschäft	R0420	-	-	-	-	-	-	-	-	-
Brutto – in Rückdeckung übernommenes nichtproportionales Geschäft	R0430									
Anteil der Rückversicherer	R0440	-	-	-	0	-55	-	5.365	-	-
Netto	R0500	0	-266	-	972	848	-82	-5.309	-557	-
Angefallene Aufwendungen	R0550	17.398	137.792	-	58.009	42.842	1.815	177.189	54.136	446
Sonstige Aufwendungen	R1200									
Gesamtaufwendungen	R1300									

		Geschäftsbereich für: Nichtlebensversicherungs- und Rückversicherungsverpflichtungen (Direktversicherungsgeschäft und in Rückdeckung übernommenes proportionales Geschäft)			Geschäftsbereich für: in Rückdeckung übernommenes nichtproportionales Geschäft				Gesamt
		Rechts- schutzver- sicherung C0100	Beistand C0110	Verschiedene finanzielle Verluste C0120	Krankheit C0130	Unfall C0140	See, Luftfahrt und Transport C0150	Sach C0160	C0200
Gebuchte Prämien									
Brutto – Direktversicherungsgeschäft	R0110	177.871	9.457	-					1.555.020
Brutto – in Rückdeckung übernommenes proportionales Geschäft	R0120	-	-	-					1.268
Brutto – in Rückdeckung übernommenes nichtproportionales Geschäft	R0130					242	-	-	242
Anteil der Rückversicherer	R0140	4	0	-	-	-	-	-	78.280
Netto	R0200	177.866	9.457	-	-	242	-	-	1.478.250
Verdiente Prämien									
Brutto – Direktversicherungsgeschäft	R0210	177.876	9.567	2					1.544.318
Brutto – in Rückdeckung übernommenes proportionales Geschäft	R0220	-	-	-					1.175
Brutto – in Rückdeckung übernommenes nichtproportionales Geschäft	R0230					240	-	-	240
Anteil der Rückversicherer	R0240	4	0	-	-	-	-	-	75.196
Netto	R0300	177.871	9.567	2	-	240	-	-	1.470.536
Aufwendungen für Versicherungsfälle									
Brutto – Direktversicherungsgeschäft	R0310	121.746	3.674	0					1.065.720
Brutto – in Rückdeckung übernommenes proportionales Geschäft	R0320	-	-	-					798
Brutto – in Rückdeckung übernommenes nichtproportionales Geschäft	R0330								-
Anteil der Rückversicherer	R0340	54	0	-	-	-	-	-	276.959
Netto	R0400	121.692	3.674	0	-	-	-	-	789.559
Veränderung sonstiger versicherungstechnischer Rückstellungen									
Brutto – Direktversicherungsgeschäft	R0410	1	-1	-					915
Brutto – in Rückdeckung übernommenes proportionales Geschäft	R0420	-	-	-					-
Brutto – in Rückdeckung übernommenes nichtproportionales Geschäft	R0430								-
Anteil der Rückversicherer	R0440	-	-	-	-	-	-	-	5.311
Netto	R0500	1	-1	-	-	-	-	-	-4.395
Angefallene Aufwendungen	R0550	62.165	3.004	1	-	0	-	-	554.795
Sonstige Aufwendungen	R1200								11.547
Gesamtaufwendungen	R1300								566.342

Anhang I
S.05.01.02
Prämien, Forderungen und Aufwendungen nach Geschäftsbereichen

		Geschäftsbereich für: Lebensversicherungsverpflichtungen						Lebensrückversicherungsverpflichtungen		Gesamt
		Krankenversicherung	Versicherung mit Überschussbeteiligung	Index- und fondsgebundene Versicherung	Sonstige Lebensversicherung	Renten aus Nichtlebensversicherungsverträgen und im Zusammenhang mit Krankenversicherungsverpflichtungen	Renten aus Nichtlebensversicherungsverträgen und im Zusammenhang mit anderen Versicherungsverpflichtungen (mit Ausnahme von Krankenversicherungsverpflichtungen)	Krankenrückversicherung	Lebensrückversicherung	
		C0210	C0220	C0230	C0240	C0250	C0260	C0270	C0280	C0300
Gebuchte Prämien										
Brutto	R1410	3.300.960	748.136	408.322	4.995	-	-	-	-	4.462.413
Anteil der Rückversicherer	R1420	3.926	-28.844	-	96	-	-	-	-	-24.821
Netto	R1500	3.297.033	776.980	408.322	4.899	-	-	-	-	4.487.234
Verdiente Prämien										
Brutto	R1510	3.300.786	749.346	408.125	5.031	-	-	-	-	4.463.287
Anteil der Rückversicherer	R1520	3.926	-28.844	-	93	-	-	-	-	-24.824
Netto	R1600	3.296.860	778.190	408.125	4.937	-	-	-	-	4.488.111
Aufwendungen für Versicherungsfälle										
Brutto	R1610	2.412.045	1.294.010	95.796	2.383	26.662	2.093	-	-	3.832.988
Anteil der Rückversicherer	R1620	1.396	292	-	26	0	-62	-	-	1.651
Netto	R1700	2.410.649	1.293.718	95.796	2.357	26.661	2.155	-	-	3.831.337
Veränderung sonstiger versicherungstechnischer Rückstellungen										
Brutto	R1710	-877.808	114.353	-455.066	-281	-	-	-	-	-1.218.801
Anteil der Rückversicherer	R1720	30	16.999	-	-	-	-	-	-	17.029
Netto	R1800	-877.838	97.354	-455.066	-281	-	-	-	-	-1.235.831
Angefallene Aufwendungen	R1900	463.376	104.634	69.347	2.782	10	-	-	-	640.150
Sonstige Aufwendungen	R2500									15.696
Gesamtaufwendungen	R2600									655.846

Anhang I

S.22.01.22

Auswirkung von langfristigen Garantien und Übergangsmaßnahmen

		Betrag mit langfristigen Garantien und Übergangsmaßnahmen C0010	Auswirkungen der Übergangs- maßnahme bei versicherungs- technischen Rückstellungen C0030	Auswirkung der Übergangs- maßnahme bei Zinssätzen C0050	Auswirkung einer Verringerung der Volatilitätsanpassung auf null C0070	Auswirkung einer Verringerung der Matching-Anpassung auf null C0090
Versicherungstechnische Rückstellungen	R0010	51.304.214	2.833.232	-	17.660	-
Basiseigenmittel	R0020	4.682.579	-2.584.346	-	-15.300	-
Für die Erfüllung der SCR anrechnungsfähige Eigenmittel	R0050	5.818.881	-2.584.346	-	-15.300	-
SCR	R0090	2.240.568	207.304	-	38.801	-

Anhang I
S.23.01.22
Eigenmittel

		Gesamt C0010	Tier 1 – nicht gebunden C0020	Tier 1 – gebunden C0030	Tier 2 C0040	Tier 3 C0050
Basiseigenmittel vor Abzug von Beteiligungen in anderen Finanzbranchen						
Grundkapital (ohne Abzug eigener Anteile)	R0010	-	-		-	
Nicht verfügbares eingefordertes, aber noch nicht eingezahltes Grundkapital auf Gruppenebene	R0020	-	-		-	
Auf Grundkapital entfallendes Emissionsagio	R0030	-	-		-	
Gründungsstock, Mitgliederbeiträge oder entsprechender Basiseigenmittelbestandteil bei Versicherungsvereinen auf Gegenseitigkeit und diesen ähnlichen Unternehmen	R0040	-	-		-	
Nachrangige Mitgliederkonten von Versicherungsvereinen auf Gegenseitigkeit	R0050	-		-	-	-
Nicht verfügbare nachrangige Mitgliederkonten auf Gruppenebene	R0060	-		-	-	-
Überschussfonds	R0070	1.538.587	1.538.587			
Nicht verfügbare Überschussfonds auf Gruppenebene	R0080	467.342	467.342			
Vorzugsaktien	R0090	-		-	-	-
Nicht verfügbare Vorzugsaktien auf Gruppenebene	R0100	-		-	-	-
Auf Vorzugsaktien entfallendes Emissionsagio	R0110	-		-	-	-
Auf Vorzugsaktien entfallendes nicht verfügbares Emissionsagio auf Gruppenebene	R0120	-		-	-	-
Ausgleichsrücklage	R0130	4.539.202	4.539.202			
Nachrangige Verbindlichkeiten	R0140	204.003		-	204.003	-
Nicht verfügbare nachrangige Verbindlichkeiten auf Gruppenebene	R0150	-		-	-	-
Betrag in Höhe des Nettowerts der latenten Steueransprüche	R0160	67.114				67.114
Betrag in Höhe des Nettowerts der latenten Steueransprüche, nicht auf Gruppenebene verfügbar	R0170	45.548				45.548
Sonstige, oben nicht aufgeführte Kapitalbestandteile, die von der Aufsichtsbehörde als Basiseigenmittel genehmigt wurden	R0180	-	-	-	-	-
Nicht verfügbare Eigenmittel in Verbindung mit anderen von der Aufsichtsbehörde genehmigten Eigenmittelbestandteilen	R0190	-	-	-	-	-
Minderheitsanteile (sofern sie nicht als Teil eines bestimmten Eigenmittelbestands gemeldet werden)	R0200	-	-	-	-	-
Nicht verfügbare Minderheitsanteile auf Gruppenebene	R0210	17.454	17.454	-	-	-
Im Jahresabschluss ausgewiesene Eigenmittel, die nicht in die Ausgleichsrücklage eingehen und die die Kriterien für die Einstufung als Solvabilität-II-Eigenmittel nicht erfüllen						
Im Jahresabschluss ausgewiesene Eigenmittel, die nicht in die Ausgleichsrücklage eingehen und die die Kriterien für die Einstufung als Solvabilität-II-Eigenmittel nicht erfüllen	R0220	-				
Abzüge						
Abzüge für Beteiligungen an anderen Finanzunternehmen, einschließlich nicht der Aufsicht unterliegenden Unternehmen, die Finanzgeschäfte tätigen	R0230	726.048	726.048	-	-	
diesbezügliche Abzüge gemäß Artikel 228 der Richtlinie 2009/138/EG	R0240	-	-	-	-	-
Abzüge für Beteiligungen, für die keine Informationen zur Verfügung stehen (Artikel 229)	R0250	-	-	-	-	-
Abzug für Beteiligungen, die bei einer Kombination der Methoden durch die Abzugs- und Aggregationsmethode einbezogen werden	R0260	409.934	409.934	-	-	-
Gesamtbetrag der nicht zur Verfügung stehenden Eigenmittelbestandteile	R0270	530.344	484.796	-	-	45.548
Gesamtabzüge	R0280	1.666.326	1.620.778	-	-	45.548
Gesamtbetrag der Basiseigenmittel nach Abzügen	R0290	4.682.579	4.457.011	-	204.003	21.565

	Gesamt C0010	Tier 1 – nicht gebunden C0020	Tier 1 – gebunden C0030	Tier 2 C0040	Tier 3 C0050
Ergänzende Eigenmittel					
Nicht eingezahltes und nicht eingefordertes Grundkapital, das auf Verlangen eingefordert werden kann	R0300	-		-	
Gründungsstock, Mitgliederbeiträge oder entsprechender Basiseigenmittelbestandteil bei Versicherungsvereinen auf Gegenseitigkeit und diesen ähnlichen Unternehmen, die nicht eingezahlt und nicht eingefordert wurden, aber auf Verlangen eingefordert werden können	R0310	-		-	
Nicht eingezahlte und nicht eingeforderte Vorzugsaktien, die auf Verlangen eingefordert werden können	R0320	-		-	-
Eine rechtsverbindliche Verpflichtung, auf Verlangen nachrangige Verbindlichkeiten zu zeichnen und zu begleichen	R0330	-		-	-
Kreditbriefe und Garantien gemäß Artikel 96 Absatz 2 der Richtlinie 2009/138/EG	R0340	-		-	
Andere Kreditbriefe und Garantien als solche nach Artikel 96 Absatz 2 der Richtlinie 2009/138/EG	R0350	-		-	
Aufforderungen an die Mitglieder zur Nachzahlung gemäß Artikel 96 Absatz 3 Unterabsatz 1 der Richtlinie 2009/138/EG	R0360	-		-	
Aufforderungen an die Mitglieder zur Nachzahlung – andere als solche gemäß Artikel 96 Absatz 3 Unterabsatz 1 der Richtlinie 2009/138/EG	R0370	-		-	-
Nicht verfügbare ergänzende Eigenmittel auf Gruppenebene	R0380	-		-	-
Sonstige ergänzende Eigenmittel	R0390	-		-	-
Ergänzende Eigenmittel gesamt	R0400	-		-	-
Eigenmittel anderer Finanzbranchen					
Kreditinstitute, Wertpapierfirmen, Finanzinstitute, Verwalter alternativer Investmentfonds, OGAW-Verwaltungsgesellschaften - Gesamt	R0410	610.550	457.231	60.000	93.319
Einrichtungen der betrieblichen Altersversorgung	R0420	115.818	115.818	-	-
Nicht der Aufsicht unterliegende Unternehmen, die Finanzgeschäfte tätigen	R0430	-	-	-	
Gesamtbetrag der Eigenmittel anderer Finanzbranchen	R0440	726.368	573.049	60.000	93.319
Eigenmittel bei Verwendung der Abzugs- und Aggregationsmethode, ausschließlich oder in Kombination mit Methode 1					
Gesamtbetrag der Eigenmittel bei Verwendung der Abzugs- und Aggregationsmethode oder einer Kombination der Methoden	R0450	259.251	259.251	-	-
Gesamtbetrag der Eigenmittel bei Verwendung der Abzugs- und Aggregationsmethode oder einer Kombination der Methoden unter Abzug der gruppeninternen Transaktionen	R0460	409.934	409.934	-	-
Gesamtbetrag der für die Erfüllung der konsolidierten SCR für die Gruppe zur Verfügung stehenden Eigenmittel (außer Eigenmitteln aus anderen Finanzbranchen und aus den durch die Abzugs- und Aggregationsmethode einbezogenen Unternehmen)	R0520	4.682.579	4.457.011	-	204.003
Gesamtbetrag der für die Erfüllung des Mindestbetrags der konsolidierten SCR für die Gruppe zur Verfügung stehenden Eigenmittel	R0530	4.661.014	4.457.011	-	204.003
Gesamtbetrag der für die Erfüllung der konsolidierten SCR für die Gruppe anrechnungsfähigen Eigenmittel (außer Eigenmitteln aus anderen Finanzbranchen und aus den durch die Abzugs- und Aggregationsmethode einbezogenen Unternehmen)	R0560	4.682.579	4.457.011	-	204.003
Gesamtbetrag der für die Erfüllung des Mindestbetrags der konsolidierten SCR für die Gruppe anrechnungsfähigen Eigenmittel	R0570	4.596.599	4.457.011	-	139.588
Mindestbetrag der konsolidierten SCR für die Gruppe (Artikel 230)	R0610	697.941			
Verhältnis von anrechnungsfähigen Eigenmitteln zum Mindestbetrag der konsolidierten SCR für die Gruppe	R0650	658,59%			
Gesamtbetrag der für die Erfüllung der SCR für die Gruppe anrechnungsfähigen Eigenmittel (einschließlich Eigenmitteln aus anderen Finanzbranchen und aus den durch die Abzugs- und Aggregationsmethode einbezogenen Unternehmen)	R0660	5.818.881	5.439.995	60.000	297.321
SCR für die Gruppe	R0680	2.240.568			
Verhältnis von anrechnungsfähigen Eigenmitteln zur SCR für die Gruppe, einschließlich Eigenmitteln aus anderen Finanzbranchen und aus den durch die Abzugs- und Aggregationsmethode einbezogenen Unternehmen	R0690	259,71%			

Anhang I
S.23.01.22
Eigenmittel

		Wert C0060
Ausgleichsrücklage		
Überschuss der Vermögenswerte über die Verbindlichkeiten	R0700	6.145.018
Eigene Anteile (direkt und indirekt gehalten)	R0710	-
Vorhersehbare Dividenden, Ausschüttungen und Entgelte	R0720	115
Sonstige Basiseigenmittelbestandteile	R0730	1.605.701
Anpassung für gebundene Eigenmittelbestandteile in Matching-Adjustment-Portfolios und Sonderverbänden	R0740	-
Sonstige nicht verfügbare Eigenmittel	R0750	-
Ausgleichsrücklage vor Abzug von Beteiligungen in anderen Finanzbranchen	R0760	4.539.202
Erwartete Gewinne		
Bei künftigen Prämien einkalkulierter erwarteter Gewinn (EPIFP) – Lebensversicherung	R0770	468.262
Bei künftigen Prämien einkalkulierter erwarteter Gewinn (EPIFP) – Nichtlebensversicherung	R0780	167.273
EPIFP gesamt	R0790	635.535

Anhang I

S.25.01.21

Solvenzkapitalanforderung – für Gruppen, die die Standardformel verwenden

Basissolvenzkapitalanforderung

		Brutto-Solvenz- kapitalanforderung C0110	Vereinfachungen C0120
Marktrisiko	R0010	5.188.746	-
Gegenparteiausfallrisiko	R0020	165.607	-
Lebensversicherungstechnisches Risiko	R0030	959.577	-
Krankenversicherungstechnisches Risiko	R0040	1.353.731	-
Nichtlebensversicherungstechnisches Risiko	R0050	495.100	-
Diversifikation	R0060	-1.950.856	-
Risiko immaterieller Vermögenswerte	R0070	-	-
Basissolvenzkapitalanforderung	R0100	6.211.904	

Berechnung der Solvenzkapitalanforderung

		Wert C0100
Operationelles Risiko	R0130	253.278
Verlustausgleichsfähigkeit der versicherungstechnischen Rückstellungen	R0140	-4.581.465
Verlustausgleichsfähigkeit der latenten Steuern	R0150	-286.437
Kapitalanforderung für Geschäfte nach Artikel 4 der Richtlinie 2003/41/EG	R0160	-
Solvenzkapitalanforderung ohne Kapitalaufschlag	R0200	1.597.280
Kapitalaufschlag bereits festgesetzt	R0210	-
Solvenzkapitalanforderung	R0220	2.124.181
Weitere Angaben zur SCR		
Kapitalanforderung für das durationsbasierte Untermodul Aktienrisiko	R0400	-
Gesamtbetrag der fiktiven Solvenzkapitalanforderung für den übrigen Teil	R0410	-
Gesamtbetrag der fiktiven Solvenzkapitalanforderungen für Sonderverbände	R0420	-
Gesamtbetrag der fiktiven Solvenzkapitalanforderungen für Matching-Adjustment-Portfolios	R0430	-
Diversifikationseffekte aufgrund der Aggregation der fiktiven Solvenzkapitalanforderung für Sonderverbände nach Artikel 304	R0440	-
Mindestbetrag der konsolidierten Solvenzkapitalanforderung für die Gruppe	R0470	697.941
Angaben über andere Unternehmen		
Kapitalanforderung für andere Finanzbranchen (versicherungsfremde Kapitalanforderungen)	R0500	526.901
Kapitalanforderung für andere Finanzbranchen (versicherungsfremde Kapitalanforderungen) – Kreditinstitute, Wertpapierfirmen, Finanzinstitute, Verwalter alternativer Investmentfonds und OGAW-Verwaltungsgesellschaften	R0510	445.043
Kapitalanforderung für andere Finanzbranchen (versicherungsfremde Kapitalanforderungen) – Einrichtungen der betrieblichen Altersversorgung	R0520	81.858
Kapitalanforderung für andere Finanzbranchen (versicherungsfremde Kapitalanforderungen) – Kapitalanforderung für nicht der Aufsicht unterliegende Unternehmen, die Finanzgeschäfte tätigen	R0530	-
Kapitalanforderung bei Beteiligung an Unternehmen, auf die maßgeblicher Einfluss ausgeübt wird	R0540	-
Kapitalanforderung für verbleibende Unternehmen	R0550	-
Gesamt-SCR		
SCR für Unternehmen, die durch die Abzugs- und Aggregationsmethode einbezogen werden	R0560	116.387
Solvenzkapitalanforderung	R0570	2.240.568

Basissolvenzkapitalanforderung (USP)

		USP C0110
Lebensversicherungstechnisches Risiko	R0030	keine
Krankenversicherungstechnisches Risiko	R0040	keine
Nichtlebensversicherungstechnisches Risiko	R0050	keine

Anhang I
S.32.01.22
Unternehmen der Gruppe

Identifikationscode und Art des Codes des Unternehmens	Land	Eingetragener Name des Unternehmens	Art des Unternehmens	Rechtsform	Kategorie (auf Gegenseitig-beruhend/nicht auf Gegenseitig-beruhend)	Aufsichtsbehörde	Einflusskriterien						Einbeziehung in den Umfang der Gruppenaufsicht		Berechnung der Gruppensolvabilität
							% Kapitalanteil	% für die Erstellung des konsolidierten Abschlusses	% Stimmrechte	Weitere Kriterien	Grad des Einflusses	Verhältnismäßiger Anteil zur Berechnung der Gruppensolvabilität	JA / NEIN	Datum der Entscheidung, falls Artikel 214 angewendet wird	Verwendete Methode und bei Methode 1 Behandlung des Unternehmens
C0020	C0010	C0040	C0050	C0060	C0070	C0080	C0180	C0190	C0200	C0210	C0220	C0230	C0240	C0250	C0260
LEI/5299009Q29E8MD7EXZ16	DE	SIGNAL IDUNA Sterbekasse VVaG	Lebensversicherungsunternehmen	Versicherungsverein auf Gegenseitigkeit	Auf Gegenseitigkeit beruhend	Bundesanstalt für Finanzdienstleistungsaufsicht	0,00%		0,00%		Beherrschend	0,00%	Nicht in den Umfang einbezogen (Artikel 214 Buchstabe b)	2017-12-07	Keine Einbeziehung in den Umfang der Gruppenaufsicht im Sinne von Artikel 214 der Richtlinie 2009/138/EG
SC/LEI/529900Z75ML9ET439V59/DE/00012	DE	Manufaktur Augsburg GmbH	Sonstige	Gesellschaft mit beschränkter Haftung	Nicht auf Gegenseitigkeit beruhend		100,00%		100,00%		Beherrschend	100,00%	Nicht in den Umfang einbezogen (Artikel 214 Buchstabe b)	2017-12-07	Keine Einbeziehung in den Umfang der Gruppenaufsicht im Sinne von Artikel 214 der Richtlinie 2009/138/EG
LEI/23ZYQ4KS BEDVYML8NC86	DE	DONNER & REUSCHEL Aktiengesellschaft	Kreditinstitut, Wertpapierfirma und Finanzinstitut	Aktiengesellschaft	Nicht auf Gegenseitigkeit beruhend	Bundesanstalt für Finanzdienstleistungsaufsicht	100,00%		100,00%		Beherrschend	100,00%	In den Umfang einbezogen		Methode 1: Branchenvorschriften
SC/LEI/529900Z75ML9ET439V59/DE/00035	DE	Edith.care GmbH	Sonstige	Gesellschaft mit beschränkter Haftung	Nicht auf Gegenseitigkeit beruhend		50,00%		50,00%		Beherrschend	50,00%	Nicht in den Umfang einbezogen (Artikel 214 Buchstabe b)	2020-01-24	Keine Einbeziehung in den Umfang der Gruppenaufsicht im Sinne von Artikel 214 der Richtlinie 2009/138/EG
LEI/391200HDL NO3ZVABYX33	DE	Element Insurance AG	Nichtlebensversicherungsunternehmen	Aktiengesellschaft	Nicht auf Gegenseitigkeit beruhend	Bundesanstalt für Finanzdienstleistungsaufsicht	20,20%		20,20%		Maßgeblich	20,20%	Nicht in den Umfang einbezogen (Artikel 214 Buchstabe b)	2018-05-07	Keine Einbeziehung in den Umfang der Gruppenaufsicht im Sinne von Artikel 214 der Richtlinie 2009/138/EG

Anhang I
S.32.01.22
Unternehmen der Gruppe

Identifikationscode und Art des Codes des Unternehmens	Land	Eingetragener Name des Unternehmens	Art des Unternehmens	Rechtsform	Kategorie (auf Gegenseitig-beruhend/nicht auf Gegenseitig-beruhend)	Aufsichtsbehörde	Einflusskriterien						Einbeziehung in den Umfang der Gruppenaufsicht		Berechnung der Gruppensolvabilität
							% Kapitalanteil	% für die Erstellung des konsolidierten Abschlusses	% Stimmrechte	Weitere Kriterien	Grad des Einflusses	Verhältnismäßiger Anteil zur Berechnung der Gruppensolvabilität	JA / NEIN	Datum der Entscheidung, falls Artikel 214 angewendet wird	Verwendete Methode und bei Methode 1 Behandlung des Unternehmens
C0020	C0010	C0040	C0050	C0060	C0070	C0080	C0180	C0190	C0200	C0210	C0220	C0230	C0240	C0250	C0260
SC/LEI/529900Z 75ML9ET439V5 9/DE/00006	DE	GrundKapital Objektgesellschaft Merseburg UG (haftungsbeschränkt) & Co. KG	Sonstige	Gesellschaft mit beschränkter Haftung & Compagnie Kommanditgesellschaft	Nicht auf Gegenseitigkeit beruhend		40,81%		40,81%		Maßgeblich	40,81%	Nicht in den Umfang einbezogen (Artikel 214 Buchstabe b)	2017-12-07	Keine Einbeziehung in den Umfang der Gruppenaufsicht im Sinne von Artikel 214 der Richtlinie 2009/138/EG
SC/LEI/529900Z 75ML9ET439V5 9/DE/00007	DE	GrundKapital Objektgesellschaft Nettetal UG (haftungsbeschränkt) & Co. KG	Sonstige	Gesellschaft mit beschränkter Haftung & Compagnie Kommanditgesellschaft	Nicht auf Gegenseitigkeit beruhend		40,84%		40,84%		Maßgeblich	40,84%	Nicht in den Umfang einbezogen (Artikel 214 Buchstabe b)	2017-12-07	Keine Einbeziehung in den Umfang der Gruppenaufsicht im Sinne von Artikel 214 der Richtlinie 2009/138/EG
SC/LEI/529900Z 75ML9ET439V5 9/DE/00034	DE	GutGünstigVersichert Versicherungs- und Finanzvermittlungs GmbH	Sonstige	Gesellschaft mit beschränkter Haftung	Nicht auf Gegenseitigkeit beruhend		100,00%		100,00%		Beherrschend	100,00%	Nicht in den Umfang einbezogen (Artikel 214 Buchstabe b)	2018-12-13	Keine Einbeziehung in den Umfang der Gruppenaufsicht im Sinne von Artikel 214 der Richtlinie 2009/138/EG
LEI/529900SI8 DFVTEMPX63	DE	HANSAINVEST Hanseatische Investment-Gesellschaft mit beschränkter Haftung	Kreditinstitut, Wertpapierfirma und Finanzinstitut	Gesellschaft mit beschränkter Haftung	Nicht auf Gegenseitigkeit beruhend	Bundesanstalt für Finanzdienstleistungsaufsicht	100,00%		100,00%		Beherrschend	100,00%	In den Umfang einbezogen		Methode 1: Branchenvorschriften
SC/LEI/529900Z 75ML9ET439V5 9/DE/00027	DE	HANSAINVEST Real Assets GmbH	Sonstige	Gesellschaft mit beschränkter Haftung	Nicht auf Gegenseitigkeit beruhend		100,00%		100,00%		Beherrschend	100,00%	Nicht in den Umfang einbezogen (Artikel 214 Buchstabe b)	2017-12-07	Keine Einbeziehung in den Umfang der Gruppenaufsicht im Sinne von Artikel 214 der Richtlinie 2009/138/EG

Anhang I
S.32.01.22
Unternehmen der Gruppe

Identifikationscode und Art des Codes des Unternehmens	Land	Eingetragener Name des Unternehmens	Art des Unternehmens	Rechtsform	Kategorie (auf Gegenseitig-beruhend/nicht auf Gegenseitig-beruhend)	Aufsichtsbehörde	Einflusskriterien						Einbeziehung in den Umfang der Gruppenaufsicht		Berechnung der Gruppensolvabilität
							% Kapitalanteil	% für die Erstellung des konsolidierten Abschlusses	% Stimmrechte	Weitere Kriterien	Grad des Einflusses	Verhältnismäßiger Anteil zur Berechnung der Gruppensolvabilität	JA / NEIN	Datum der Entscheidung, falls Artikel 214 angewendet wird	Verwendete Methode und bei Methode 1 Behandlung des Unternehmens
C0020	C0010	C0040	C0050	C0060	C0070	C0080	C0180	C0190	C0200	C0210	C0220	C0230	C0240	C0250	C0260
SC/LEI/529900Z75ML9ET439V59/DE/00011	DE	Kommanditgesellschaft Patricia Schifffahrts- und Beteiligungs-Gesellschaft m.b.H. & Co.	Sonstige	Gesellschaft mit beschränkter Haftung & Compagnie Kommanditgesellschaft	Nicht auf Gegenseitigkeit beruhend		100,00%		100,00%		Beherrschend	100,00%	Nicht in den Umfang einbezogen (Artikel 214 Buchstabe b)	2017-12-07	Keine Einbeziehung in den Umfang der Gruppenaufsicht im Sinne von Artikel 214 der Richtlinie 2009/138/EG
SC/LEI/529900Z75ML9ET439V59/DE/00029	DE	LM+ - Leistungsmanagement GmbH	Sonstige	Gesellschaft mit beschränkter Haftung	Nicht auf Gegenseitigkeit beruhend		25,00%		25,00%		Maßgeblich	25,00%	Nicht in den Umfang einbezogen (Artikel 214 Buchstabe b)	2017-12-07	Keine Einbeziehung in den Umfang der Gruppenaufsicht im Sinne von Artikel 214 der Richtlinie 2009/138/EG
SC/LEI/529900Z75ML9ET439V59/DE/00025	DE	SIGNAL IDUNA Beteiligungsgesellschaft für Bürgschaftsbanken und Kreditgarantiegemeinschaften mbH	Sonstige	Gesellschaft mit beschränkter Haftung	Nicht auf Gegenseitigkeit beruhend		100,00%		100,00%		Beherrschend	100,00%	Nicht in den Umfang einbezogen (Artikel 214 Buchstabe b)	2017-12-07	Keine Einbeziehung in den Umfang der Gruppenaufsicht im Sinne von Artikel 214 der Richtlinie 2009/138/EG
SC/LEI/529900Z75ML9ET439V59/DE/00015	DE	Med X Gesellschaft für medizinische Expertise mbH	Sonstige	Gesellschaft mit beschränkter Haftung	Nicht auf Gegenseitigkeit beruhend		100,00%		100,00%		Beherrschend	100,00%	Nicht in den Umfang einbezogen (Artikel 214 Buchstabe b)	2017-12-07	Keine Einbeziehung in den Umfang der Gruppenaufsicht im Sinne von Artikel 214 der Richtlinie 2009/138/EG
LEI/529900B91AUH0YTEXN10	DE	NATIONAL-BANK AG	Kreditinstitut, Wertpapierfirma und Finanzinstitut	Aktiengesellschaft	Nicht auf Gegenseitigkeit beruhend	Bundesanstalt für Finanzdienstleistungsaufsicht	31,88%		31,88%		Maßgeblich	31,88%	In den Umfang einbezogen		Methode 1: Branchenvorschriften

Anhang I
S.32.01.22
Unternehmen der Gruppe

Identifikationscode und Art des Codes des Unternehmens	Land	Eingetragener Name des Unternehmens	Art des Unternehmens	Rechtsform	Kategorie (auf Gegenseitig-beruhend/nicht auf Gegenseitig-beruhend)	Aufsichtsbehörde	Einflusskriterien						Einbeziehung in den Umfang der Gruppenaufsicht		Berechnung der Gruppensolvabilität
							% Kapitalanteil	% für die Erstellung des konsolidierten Abschlusses	% Stimmrechte	Weitere Kriterien	Grad des Einflusses	Verhältnismäßiger Anteil zur Berechnung der Gruppensolvabilität	JA / NEIN	Datum der Entscheidung, falls Artikel 214 angewendet wird	Verwendete Methode und bei Methode 1 Behandlung des Unternehmens
C0020	C0010	C0040	C0050	C0060	C0070	C0080	C0180	C0190	C0200	C0210	C0220	C0230	C0240	C0250	C0260
SC/LEI/529900Z75ML9ET439V59/DE/00016	DE	OVB Holding AG	Sonstige	Aktiengesellschaft	Nicht auf Gegenseitigkeit beruhend		52,94%		52,94%		Beherrschend	100,00%	Nicht in den Umfang einbezogen (Artikel 214 Buchstabe b)	2017-12-07	Keine Einbeziehung in den Umfang der Gruppenaufsicht im Sinne von Artikel 214 der Richtlinie 2009/138/EG
LEI/5299004U08FHOFZOU45	DE	PVAG Polizeiversicherungs-Aktiengesellschaft	Nichtlebensversicherungsunternehmen	Aktiengesellschaft	Nicht auf Gegenseitigkeit beruhend	Bundesanstalt für Finanzdienstleistungsaufsicht	51,00%	100,00%	51,00%		Beherrschend	100,00%	In den Umfang einbezogen		Methode 1: Vollkonsolidierung
SC/LEI/529900Z75ML9ET439V59/DE/00017	DE	Patricia Schifffahrts- und Beteiligungs-Gesellschaft m.b.H.	Sonstige	Gesellschaft mit beschränkter Haftung	Nicht auf Gegenseitigkeit beruhend		100,00%		100,00%		Beherrschend	100,00%	Nicht in den Umfang einbezogen (Artikel 214 Buchstabe b)	2017-12-07	Keine Einbeziehung in den Umfang der Gruppenaufsicht im Sinne von Artikel 214 der Richtlinie 2009/138/EG
SC/LEI/529900Z75ML9ET439V59/DE/00033	DE	PecuPool GmbH	Sonstige	Gesellschaft mit beschränkter Haftung	Nicht auf Gegenseitigkeit beruhend		100,00%		100,00%		Beherrschend	100,00%	Nicht in den Umfang einbezogen (Artikel 214 Buchstabe b)	2018-12-13	Keine Einbeziehung in den Umfang der Gruppenaufsicht im Sinne von Artikel 214 der Richtlinie 2009/138/EG
LEI/5299001T5QRUA6N6UB82	DE	Pensionskasse SIGNAL Versicherungen VVaG	Einrichtungen der betrieblichen Altersversorgung	Versicherungsverein auf Gegenseitigkeit	Auf Gegenseitigkeit beruhend	Bundesanstalt für Finanzdienstleistungsaufsicht	0,00%		0,00%		Maßgeblich	0,00%	Nicht in den Umfang einbezogen (Artikel 214 Buchstabe b)	2017-12-07	Keine Einbeziehung in den Umfang der Gruppenaufsicht im Sinne von Artikel 214 der Richtlinie 2009/138/EG

Anhang I
S.32.01.22
Unternehmen der Gruppe

Identifikationscode und Art des Codes des Unternehmens	Land	Eingetragener Name des Unternehmens	Art des Unternehmens	Rechtsform	Kategorie (auf Gegenseitig-beruhend/nicht auf Gegenseitig-beruhend)	Aufsichtsbehörde	Einflusskriterien						Einbeziehung in den Umfang der Gruppenaufsicht		Berechnung der Gruppensolvabilität
							% Kapitalanteil	% für die Erstellung des konsolidierten Abschlusses	% Stimmrechte	Weitere Kriterien	Grad des Einflusses	Verhältnismäßiger Anteil zur Berechnung der Gruppensolvabilität	JA / NEIN	Datum der Entscheidung, falls Artikel 214 angewendet wird	Verwendete Methode und bei Methode 1 Behandlung des Unternehmens
C0020	C0010	C0040	C0050	C0060	C0070	C0080	C0180	C0190	C0200	C0210	C0220	C0230	C0240	C0250	C0260
SC/LEI/529900Z 75ML9ET439V5 9/DE/00042	DE	Pylot Beteiligungsgesellschaft mbH	Sonstige	Gesellschaft mit beschränkter Haftung	Nicht auf Gegenseitigkeit beruhend		100,00%		100,00%		Beherrschend	100,00%	Nicht in den Umfang einbezogen (Artikel 214 Buchstabe b)	2022-01-24	Keine Einbeziehung in den Umfang der Gruppenaufsicht im Sinne von Artikel 214 der Richtlinie 2009/138/EG
SC/LEI/529900Z 75ML9ET439V5 9/DE/00037	DE	Pylot GmbH	Sonstige	Gesellschaft mit beschränkter Haftung	Nicht auf Gegenseitigkeit beruhend		100,00%		100,00%		Beherrschend	100,00%	Nicht in den Umfang einbezogen (Artikel 214 Buchstabe b)	2021-01-21	Keine Einbeziehung in den Umfang der Gruppenaufsicht im Sinne von Artikel 214 der Richtlinie 2009/138/EG
SC/LEI/529900Z 75ML9ET439V5 9/DE/00036	DE	ROLAND Partner Beteiligungsverwaltung GmbH	Sonstige	Gesellschaft mit beschränkter Haftung	Nicht auf Gegenseitigkeit beruhend		20,00%		20,00%		Maßgeblich	20,00%	Nicht in den Umfang einbezogen (Artikel 214 Buchstabe b)	2020-01-24	Keine Einbeziehung in den Umfang der Gruppenaufsicht im Sinne von Artikel 214 der Richtlinie 2009/138/EG
SC/LEI/529900Z 75ML9ET439V5 9/DE/00009	DE	Hotel Park Soltau GmbH	Sonstige	Gesellschaft mit beschränkter Haftung	Nicht auf Gegenseitigkeit beruhend		100,00%		100,00%		Beherrschend	100,00%	Nicht in den Umfang einbezogen (Artikel 214 Buchstabe b)	2017-12-07	Keine Einbeziehung in den Umfang der Gruppenaufsicht im Sinne von Artikel 214 der Richtlinie 2009/138/EG
SC/LEI/529900Z 75ML9ET439V5 9/DE/00030	DE	SDA SE Open Industry Solutions	Sonstige	Aktiengesellschaft	Nicht auf Gegenseitigkeit beruhend		30,00%		30,00%		Maßgeblich	30,00%	Nicht in den Umfang einbezogen (Artikel 214 Buchstabe b)	2017-12-07	Keine Einbeziehung in den Umfang der Gruppenaufsicht im Sinne von Artikel 214 der Richtlinie 2009/138/EG

Anhang I
S.32.01.22
Unternehmen der Gruppe

Identifikationscode und Art des Codes des Unternehmens	Land	Eingetragener Name des Unternehmens	Art des Unternehmens	Rechtsform	Kategorie (auf Gegenseitig-beruhend/nicht auf Gegenseitig-beruhend)	Aufsichtsbehörde	Einflusskriterien						Einbeziehung in den Umfang der Gruppenaufsicht		Berechnung der Gruppensolvabilität
							% Kapitalanteil	% für die Erstellung des konsolidierten Abschlusses	% Stimmrechte	Weitere Kriterien	Grad des Einflusses	Verhältnismäßiger Anteil zur Berechnung der Gruppensolvabilität	JA / NEIN	Datum der Entscheidung, falls Artikel 214 angewendet wird	Verwendete Methode und bei Methode 1 Behandlung des Unternehmens
C0020	C0010	C0040	C0050	C0060	C0070	C0080	C0180	C0190	C0200	C0210	C0220	C0230	C0240	C0250	C0260
SC/LEI/529900Z75ML9ET439V59/DE/00022	DE	SDV Servicepartner der Versicherungsmakler AG	Sonstige	Aktiengesellschaft	Nicht auf Gegenseitigkeit beruhend		100,00%		100,00%		Beherrschend	100,00%	Nicht in den Umfang einbezogen (Artikel 214 Buchstabe b)	2017-12-07	Keine Einbeziehung in den Umfang der Gruppenaufsicht im Sinne von Artikel 214 der Richtlinie 2009/138/EG
LEI/5299006IN3993JME7V19	DE	SIGNAL IDUNA Allgemeine Versicherung Aktiengesellschaft	Nichtlebensversicherungsunternehmen	Aktiengesellschaft	Nicht auf Gegenseitigkeit beruhend	Bundesanstalt für Finanzdienstleistungsaufsicht	100,00%	100,00%	100,00%		Beherrschend	100,00%	In den Umfang einbezogen		Methode 1: Vollkonsolidierung
LEI/5299006EFJYFKYJZ6X62	DE	SIGNAL IDUNA Asset Management GmbH	Kreditinstitut, Wertpapierfirma und Finanzinstitut	Gesellschaft mit beschränkter Haftung	Nicht auf Gegenseitigkeit beruhend	Bundesanstalt für Finanzdienstleistungsaufsicht	100,00%		100,00%		Beherrschend	100,00%	In den Umfang einbezogen		Methode 1: Branchenvorschriften
LEI/391200112SIGC2LYVX31	DE	SIGNAL IDUNA Bauspar Aktiengesellschaft	Kreditinstitut, Wertpapierfirma und Finanzinstitut	Aktiengesellschaft	Nicht auf Gegenseitigkeit beruhend	Bundesanstalt für Finanzdienstleistungsaufsicht	100,00%		94,00%		Beherrschend	100,00%	In den Umfang einbezogen		Methode 1: Branchenvorschriften
SC/LEI/529900Z75ML9ET439V59/DE/00024	DE	SIGNAL IDUNA Beratungs-GmbH für betriebliche Altersversorgung	Sonstige	Gesellschaft mit beschränkter Haftung	Nicht auf Gegenseitigkeit beruhend		100,00%		100,00%		Beherrschend	100,00%	Nicht in den Umfang einbezogen (Artikel 214 Buchstabe b)	2017-12-07	Keine Einbeziehung in den Umfang der Gruppenaufsicht im Sinne von Artikel 214 der Richtlinie 2009/138/EG

Anhang I
S.32.01.22
Unternehmen der Gruppe

Identifikationscode und Art des Codes des Unternehmens	Land	Eingetragener Name des Unternehmens	Art des Unternehmens	Rechtsform	Kategorie (auf Gegenseitig-beruhend/nicht auf Gegenseitig-beruhend)	Aufsichtsbehörde	Einflusskriterien						Einbeziehung in den Umfang der Gruppenaufsicht		Berechnung der Gruppensolvabilität
							% Kapitalanteil	% für die Erstellung des konsolidierten Abschlusses	% Stimmrechte	Weitere Kriterien	Grad des Einflusses	Verhältnismäßiger Anteil zur Berechnung der Gruppensolvabilität	JA / NEIN	Datum der Entscheidung, falls Artikel 214 angewendet wird	Verwendete Methode und bei Methode 1 Behandlung des Unternehmens
C0020	C0010	C0040	C0050	C0060	C0070	C0080	C0180	C0190	C0200	C0210	C0220	C0230	C0240	C0250	C0260
SC/LEI/529900Z75ML9ET439V59/DE/00038	DE	SIGNAL IDUNA Gesundheitswelt GmbH	Sonstige	Gesellschaft mit beschränkter Haftung	Nicht auf Gegenseitigkeit beruhend		100,00%		100,00%		Beherrschend	100,00%	Nicht in den Umfang einbezogen (Artikel 214 Buchstabe b)	2021-01-21	Keine Einbeziehung in den Umfang der Gruppenaufsicht im Sinne von Artikel 214 der Richtlinie 2009/138/EG
LEI/5299009XH ZG2NALK7R97	DE	SIGNAL IDUNA Holding Aktiengesellschaft	Versicherungsholdinggesellschaft im Sinne von Artikel 212 Absatz 1 Buchstabe f der Richtlinie 2009/138/EG	Aktiengesellschaft	Nicht auf Gegenseitigkeit beruhend		100,00%	100,00%	100,00%		Beherrschend	100,00%	In den Umfang einbezogen		Methode 1: Vollkonsolidierung
SC/LEI/529900Z75ML9ET439V59/DE/00039	DE	SIGNAL IDUNA Kranken Dienstleistungs- und Servicegesellschaft mbH	Sonstige	Gesellschaft mit beschränkter Haftung	Nicht auf Gegenseitigkeit beruhend		100,00%		100,00%		Beherrschend	100,00%	Nicht in den Umfang einbezogen (Artikel 214 Buchstabe b)	2021-01-21	Keine Einbeziehung in den Umfang der Gruppenaufsicht im Sinne von Artikel 214 der Richtlinie 2009/138/EG
LEI/5299004P5 VOKCOLCPR21	DE	SIGNAL IDUNA Krankenversicherung a. G.	Nichtlebensversicherungsunternehmen	Versicherungsverein auf Gegenseitigkeit	Auf Gegenseitigkeit beruhend	Bundesanstalt für Finanzdienstleistungsaufsicht	100,00%	100,00%	100,00%		Beherrschend	100,00%	In den Umfang einbezogen		Methode 1: Vollkonsolidierung
SC/LEI/529900Z75ML9ET439V59/DE/00010	DE	ITC Consult GmbH	Sonstige	Gesellschaft mit beschränkter Haftung	Nicht auf Gegenseitigkeit beruhend		100,00%		100,00%		Beherrschend	100,00%	Nicht in den Umfang einbezogen (Artikel 214 Buchstabe b)	2017-12-07	Keine Einbeziehung in den Umfang der Gruppenaufsicht im Sinne von Artikel 214 der Richtlinie 2009/138/EG

Anhang I
S.32.01.22
Unternehmen der Gruppe

Identifikationscode und Art des Codes des Unternehmens	Land	Eingetragener Name des Unternehmens	Art des Unternehmens	Rechtsform	Kategorie (auf Gegenseitig-beruhend/ nicht auf Gegenseitig-beruhend)	Aufsichtsbehörde	Einflusskriterien						Einbeziehung in den Umfang der Gruppenaufsicht		Berechnung der Gruppensolvabilität
							% Kapitalanteil	% für die Erstellung des konsolidierten Abschlusses	% Stimmrechte	Weitere Kriterien	Grad des Einflusses	Verhältnismäßiger Anteil zur Berechnung der Gruppensolvabilität	JA / NEIN	Datum der Entscheidung, falls Artikel 214 angewendet wird	Verwendete Methode und bei Methode 1 Behandlung des Unternehmens
C0020	C0010	C0040	C0050	C0060	C0070	C0080	C0180	C0190	C0200	C0210	C0220	C0230	C0240	C0250	C0260
SC/LEI/529900Z75ML9ET439V59/DE/00040	DE	SIGNAL IDUNA Leben Dienstleistungs- und Servicegesellschaft mbH	Sonstige	Gesellschaft mit beschränkter Haftung	Nicht auf Gegenseitigkeit beruhend		100,00%		100,00%		Beherrschend	100,00%	Nicht in den Umfang einbezogen (Artikel 214 Buchstabe b)	2021-01-21	Keine Einbeziehung in den Umfang der Gruppenaufsicht im Sinne von Artikel 214 der Richtlinie 2009/138/EG
LEI/529900VLIFEHZVMWVG24	DE	SIGNAL IDUNA Lebensversicherung AG	Lebensversicherungsunternehmen	Aktiengesellschaft	Nicht auf Gegenseitigkeit beruhend	Bundesanstalt für Finanzdienstleistungsaufsicht	100,00%		100,00%		Beherrschend	100,00%	In den Umfang einbezogen	2021-11-26	Methode 1: Vollkonsolidierung
LEI/529900Z75ML9ET439V59	DE	SIGNAL IDUNA Lebensversicherung a. G.	Lebensversicherungsunternehmen	Versicherungsverein auf Gegenseitigkeit	Auf Gegenseitigkeit beruhend	Bundesanstalt für Finanzdienstleistungsaufsicht		100,00%					In den Umfang einbezogen		Methode 1: Vollkonsolidierung
LEI/52990071JMW5HVM0TH45	DE	SIGNAL IDUNA Pensionskasse Aktiengesellschaft	Einrichtungen der betrieblichen Altersversorgung	Aktiengesellschaft	Nicht auf Gegenseitigkeit beruhend	Bundesanstalt für Finanzdienstleistungsaufsicht	100,00%		100,00%		Beherrschend	100,00%	In den Umfang einbezogen	2017-12-07	Methode 1: Branchenvorschriften
SC/5299002VBJ9LIIECYJ31	DE	SIGNAL IDUNA Select Invest GmbH	Sonstige	Gesellschaft mit beschränkter Haftung	Nicht auf Gegenseitigkeit beruhend		100,00%	100,00%	100,00%		Beherrschend	100,00%	In den Umfang einbezogen		Methode 1: Vollkonsolidierung

Anhang I
S.32.01.22
Unternehmen der Gruppe

Identifikationscode und Art des Codes des Unternehmens	Land	Eingetragener Name des Unternehmens	Art des Unternehmens	Rechtsform	Kategorie (auf Gegenseitig-beruhend/nicht auf Gegenseitig-beruhend)	Aufsichtsbehörde	Einflusskriterien						Einbeziehung in den Umfang der Gruppenaufsicht		Berechnung der Gruppensolvabilität
							% Kapitalanteil	% für die Erstellung des konsolidierten Abschlusses	% Stimmrechte	Weitere Kriterien	Grad des Einflusses	Verhältnismäßiger Anteil zur Berechnung der Gruppensolvabilität	JA / NEIN	Datum der Entscheidung, falls Artikel 214 angewendet wird	Verwendete Methode und bei Methode 1 Behandlung des Unternehmens
C0020	C0010	C0040	C0050	C0060	C0070	C0080	C0180	C0190	C0200	C0210	C0220	C0230	C0240	C0250	C0260
LEI/529900RP5 N6Q0Q28ZQ66	DE	SIGNAL IDUNA Unfallversicherung a. G.	Nichtlebensversicherungsunternehmen	Versicherungsverein auf Gegenseitigkeit	Auf Gegenseitigkeit beruhend	Bundesanstalt für Finanzdienstleistungsaufsicht	100,00%	100,00%	100,00%		Beherrschend	100,00%	In den Umfang einbezogen		Methode 1: Vollkonsolidierung
LEI/529900JE0 GHQXBV9DX32	DE	SIGNAL IDUNA Versorgungskasse e.V.	Sonstige	eingetragener Verein	Nicht auf Gegenseitigkeit beruhend		100,00%	100,00%	100,00%		Beherrschend	100,00%	In den Umfang einbezogen	2020-01-24	Methode 1: Vollkonsolidierung
SC/LEI/529900Z 75ML9ET439V5 9/DE/00021	DE	Schröder Assistance und Consulting GmbH	Sonstige	Gesellschaft mit beschränkter Haftung	Nicht auf Gegenseitigkeit beruhend		51,00%		51,00%		Beherrschend	100,00%	Nicht in den Umfang einbezogen (Artikel 214 Buchstabe b)	2017-12-07	Keine Einbeziehung in den Umfang der Gruppenaufsicht im Sinne von Artikel 214 der Richtlinie 2009/138/EG
SC/LEI/529900Z 75ML9ET439V5 9/DE/00041	DE	Verwaltung HANSA German Office GmbH	Sonstige	Gesellschaft mit beschränkter Haftung	Nicht auf Gegenseitigkeit beruhend		100,00%		100,00%		Beherrschend	100,00%	Nicht in den Umfang einbezogen (Artikel 214 Buchstabe b)	2022-01-24	Keine Einbeziehung in den Umfang der Gruppenaufsicht im Sinne von Artikel 214 der Richtlinie 2009/138/EG
SC/LEI/529900Z 75ML9ET439V5 9/DE/00032	DE	signals Invest GmbH	Sonstige	Gesellschaft mit beschränkter Haftung	Nicht auf Gegenseitigkeit beruhend		100,00%		100,00%		Beherrschend	100,00%	Nicht in den Umfang einbezogen (Artikel 214 Buchstabe b)	2017-12-07	Keine Einbeziehung in den Umfang der Gruppenaufsicht im Sinne von Artikel 214 der Richtlinie 2009/138/EG

Anhang I
S.32.01.22
Unternehmen der Gruppe

Identifikationscode und Art des Codes des Unternehmens	Land	Eingetragener Name des Unternehmens	Art des Unternehmens	Rechtsform	Kategorie (auf Gegenseitig-beruhend/nicht auf Gegenseitig-beruhend)	Aufsichtsbehörde	Einflusskriterien						Einbeziehung in den Umfang der Gruppenaufsicht		Berechnung der Gruppensolvabilität
							% Kapitalanteil	% für die Erstellung des konsolidierten Abschlusses	% Stimmrechte	Weitere Kriterien	Grad des Einflusses	Verhältnismäßiger Anteil zur Berechnung der Gruppensolvabilität	JA / NEIN	Datum der Entscheidung, falls Artikel 214 angewendet wird	Verwendete Methode und bei Methode 1 Behandlung des Unternehmens
C0020	C0010	C0040	C0050	C0060	C0070	C0080	C0180	C0190	C0200	C0210	C0220	C0230	C0240	C0250	C0260
SC/LEI/529900Z75ML9ET439V59/DE/00019	DE	RSS Rechtsschutz - Service GmbH	Sonstige	Gesellschaft mit beschränkter Haftung	Nicht auf Gegenseitigkeit beruhend		100,00%		100,00%		Beherrschend	100,00%	Nicht in den Umfang einbezogen (Artikel 214 Buchstabe b)	2017-12-07	Keine Einbeziehung in den Umfang der Gruppenaufsicht im Sinne von Artikel 214 der Richtlinie 2009/138/EG
LEI/529900J6X2TY517BIE79	HU	SIGNAL IDUNA Biztosító Zrt.	Mehrsparren-Unternehmen	Zártkörűen működő részvénytársaság	Nicht auf Gegenseitigkeit beruhend	Magyar Nemzeti Bank	100,00%	100,00%	100,00%		Beherrschend	100,00%	In den Umfang einbezogen		Methode 1: Vollkonsolidierung
LEI/529900M5D3QLZIZBPQ53	LU	HANSAINVEST LUX S.A.	Kreditinstitut, Wertpapierfirma und Finanzinstitut	Société anonyme	Nicht auf Gegenseitigkeit beruhend	Commission de Surveillance du Secteur Financier	100,00%		100,00%		Beherrschend	100,00%	Nicht in den Umfang einbezogen (Artikel 214 Buchstabe b)	2017-12-07	Keine Einbeziehung in den Umfang der Gruppenaufsicht im Sinne von Artikel 214 der Richtlinie 2009/138/EG
SC/LEI/529900Z75ML9ET439V59/DE/00031	LU	SILUX Alternatives S.à.r.l.	Verwalter alternativer Investmentfonds im Sinne von Artikel 1 Absatz 55 der Delegierten Verordnung (EU) 2015/35	Société à responsabilité limitée	Nicht auf Gegenseitigkeit beruhend		100,00%		100,00%		Beherrschend	100,00%	Nicht in den Umfang einbezogen (Artikel 214 Buchstabe b)	2017-12-07	Keine Einbeziehung in den Umfang der Gruppenaufsicht im Sinne von Artikel 214 der Richtlinie 2009/138/EG
SC/LEI/529900Z75ML9ET439V59/DE/00014	PL	SIGNAL IDUNA Dystrybucja Sp. z o.o.	Sonstige	Spółka z ograniczoną odpowiedzialnością	Nicht auf Gegenseitigkeit beruhend		100,00%		100,00%		Beherrschend	100,00%	Nicht in den Umfang einbezogen (Artikel 214 Buchstabe b)	2017-12-07	Keine Einbeziehung in den Umfang der Gruppenaufsicht im Sinne von Artikel 214 der Richtlinie 2009/138/EG

Anhang I
S.32.01.22
Unternehmen der Gruppe

Identifikationscode und Art des Codes des Unternehmens	Land	Eingetragener Name des Unternehmens	Art des Unternehmens	Rechtsform	Kategorie (auf Gegenseitig-beruhend/ nicht auf Gegenseitig-beruhend)	Aufsichtsbehörde	Einflusskriterien						Einbeziehung in den Umfang der Gruppenaufsicht		Berechnung der Gruppensolvabilität
							% Kapitalanteil C0180	% für die Erstellung des konsolidierten Abschlusses C0190	% Stimmrechte C0200	Weitere Kriterien C0210	Grad des Einflusses C0220	Verhältnismäßiger Anteil zur Berechnung der Gruppensolvabilität C0230	JA / NEIN C0240	Datum der Entscheidung, falls Artikel 214 angewendet wird C0250	Verwendete Methode und bei Methode 1 Behandlung des Unternehmens C0260
LEI/25940051LJ87Q7EBZT23	PL	SIGNAL IDUNA Polska Towarzystwo Ubezpieczeń Spółka Akcyjna	Nichtlebensversicherungsunternehmen	Spółka akcyjna	Nicht auf Gegenseitigkeit beruhend	Komisja Nadzoru Finansowego	100,00%	100,00%	100,00%		Beherrschend	100,00%	In den Umfang einbezogen		Methode 1: Vollkonsolidierung
LEI/259400B9SY86NYVXLX26	PL	SIGNAL IDUNA Życie Polska Towarzystwo Ubezpieczeń Spółka Akcyjna	Lebensversicherungsunternehmen	Spółka akcyjna	Nicht auf Gegenseitigkeit beruhend	Komisja Nadzoru Finansowego	100,00%	100,00%	100,00%		Beherrschend	100,00%	In den Umfang einbezogen		Methode 1: Vollkonsolidierung
SC/LEI/529900Z75ML9ET439V59/DE/00013	RO	MEDIQUA SANTE DEVELOPMENT SRL	Sonstige	Societă a responsabilită limitata	Nicht auf Gegenseitigkeit beruhend		100,00%		100,00%		Beherrschend	100,00%	Nicht in den Umfang einbezogen (Artikel 214 Buchstabe b)	2017-12-07	Keine Einbeziehung in den Umfang der Gruppenaufsicht im Sinne von Artikel 214 der Richtlinie 2009/138/EG
LEI/5299006171Z922N1YT16	RO	SIGNAL IDUNA ASIGURARE REASIGURARE S.A.	Lebensversicherungsunternehmen	Spółka akcyjna	Nicht auf Gegenseitigkeit beruhend	Autoritatea de Supraveghere Financiară	100,00%	100,00%	100,00%		Beherrschend	100,00%	In den Umfang einbezogen		Methode 1: Vollkonsolidierung
LEI/529900UZIL11AJ8OX456	CH	SIGNAL IDUNA Rückversicherungs AG	Rückversicherungsunternehmen	Aktiengesellschaft	Nicht auf Gegenseitigkeit beruhend	Eidgenössische Finanzmarktaufsicht	100,00%		100,00%		Beherrschend	100,00%	In den Umfang einbezogen		Methode 2: Solvabilität II

Anhang I
S.32.01.22
Unternehmen der Gruppe

Identifikationscode und Art des Codes des Unternehmens	Land	Eingetragener Name des Unternehmens	Art des Unternehmens	Rechtsform	Kategorie (auf Gegenseitig-beruhend/ nicht auf Gegenseitig-beruhend)	Aufsichtsbehörde	Einflusskriterien						Einbeziehung in den Umfang der Gruppenaufsicht		Berechnung der Gruppensolvabilität
							% Kapitalanteil	% für die Erstellung des konsolidierten Abschlusses	% Stimmrechte	Weitere Kriterien	Grad des Einflusses	Verhältnismäßiger Anteil zur Berechnung der Gruppensolvabilität	JA / NEIN	Datum der Entscheidung, falls Artikel 214 angewendet wird	Verwendete Methode und bei Methode 1 Behandlung des Unternehmens
C0020	C0010	C0040	C0050	C0060	C0070	C0080	C0180	C0190	C0200	C0210	C0220	C0230	C0240	C0250	C0260
LEI/529900FO3 E999N20HV65	DE	ADLER Versicherungs AG	Nichtlebensversicherungsunternehmen	Aktiengesellschaft	Nicht auf Gegenseitigkeit beruhend	Bundesanstalt für Finanzdienstleistungsaufsicht	100,00%	100,00%	100,00%		Beherrschend	100,00%	In den Umfang einbezogen		Methode 1: Vollkonsolidierung
LEI/529900B5J8 BZZ6JDTC34	DE	ADLER Verwaltungs-Aktiengesellschaft	Sonstige	Aktiengesellschaft	Nicht auf Gegenseitigkeit beruhend		100,00%		100,00%		Beherrschend	100,00%	Nicht in den Umfang einbezogen (Artikel 214 Buchstabe b)	2017-12-07	Keine Einbeziehung in den Umfang der Gruppenaufsicht im Sinne von Artikel 214 der Richtlinie 2009/138/EG
SC/LEI/529900Z75ML9ET439V59/DE/00005	DE	BSGV Bochumer Servicegesellschaft für Versicherer mbH	Sonstige	Gesellschaft mit beschränkter Haftung	Nicht auf Gegenseitigkeit beruhend		51,00%		51,00%		Beherrschend	100,00%	Nicht in den Umfang einbezogen (Artikel 214 Buchstabe b)	2017-12-07	Keine Einbeziehung in den Umfang der Gruppenaufsicht im Sinne von Artikel 214 der Richtlinie 2009/138/EG
LEI/529900A46 F5ZWTTLAJ12	DE	DEURAG Deutsche Rechtsschutz-Versicherung Aktiengesellschaft	Nichtlebensversicherungsunternehmen	Aktiengesellschaft	Nicht auf Gegenseitigkeit beruhend	Bundesanstalt für Finanzdienstleistungsaufsicht	100,00%	100,00%	100,00%		Beherrschend	100,00%	In den Umfang einbezogen		Methode 1: Vollkonsolidierung