

Altersvorsorge planen: Fondsauswahl SI Global Garant Invest

Unterschiedliche Wege, ein gemeinsames Ziel: Sie wollen es im Alter gut haben.

Mit SI Global Garant Invest können Sicherheit und Renditechancen optimal miteinander kombiniert werden – profitieren Sie von einer Palette sorgfältig ausgewählter Investmentfonds.

Ihre Altersvorsorge. Ihre Entscheidung.

Ein topmodernes Anlagekonzept verbindet die Renditechancen einer attraktiven Fondsanlage mit der Sicherheit konservativer Geldanlagen gemäß Ihres individuellen Sicherheitsbedürfnisses. Denn eine eingeschlossene Leistungsabsicherung (Bruttobeitragsgarantie) wird über eine Anlage des dafür erforderlichen Vertragsguthabens im Sicherungsvermögen der SIGNAL IDUNA Lebensversicherung AG sichergestellt.

Über unseren Spezialfonds SI BestInvest besteht darüber hinaus die Chance auf eine attraktive Kapitalmarkteteiligung. Für darüber hinausgehendes Guthaben steht für Sie eine breite Palette von Investmentfonds namhafter Investmentgesellschaften zur Auswahl. Die Fondsauswahl gilt für folgende Produkte mit Vertragsabschluss ab dem 01.01.2022:

- SI Global Garant Invest Flexible Rente
- SI Global Garant Invest Betriebliche Rente
- SI Global Garant Invest Pensionskassenversorgung

Sie profitieren von einem breiten Anlagespektrum, das keine Wünsche offenlässt.

Unsere sorgfältig ausgewählte Fondspalette hat unterschiedlichste Anlageklassen und Anlageschwerpunkte für Sie im Angebot. Sie können zwischen reinen Aktien-, Renten- und gemischten Fonds wählen. Natürlich gehören auch so genannte Exchange Traded Funds (ETF) zu unserer Auswahl.

Mit SI Global Garant Invest machen wir uns auf den Weg zu einer nachhaltig ausgerichteten Vorsorge.

Nachhaltigkeit entwickelt sich zu einem der bedeutendsten Themen unserer Zeit. Aus Verantwortung für eine lebenswerte Zukunft.

Auch die Geld- und Kapitalanlagen richten sich immer mehr an nachhaltigen Kriterien aus.

Deshalb bietet unsere Fondspalette schon jetzt eine große Anzahl an Investmentfonds, die sich in ihrer Anlagepolitik nachhaltig ausgerichtet haben. Sie haben die Wahl!

Ausgezeichnet!

Die nachhaltige Ausrichtung unserer Fondspalette ist auch von einer unabhängigen Agentur bestätigt worden. Vom Institut für Vorsorge und Finanzplanung (IVFP) hat sie hierfür ein „Sehr Gut“ erhalten.













Diese Auszeichnung gilt ebenso für die Betriebliche Rente des SI Global Garant Invest (Direktversicherung).



Ihre Vorteile auf einen Blick






- Palette sorgfältig ausgewählter Investmentfonds
- Regelmäßige Überprüfung der Qualität der angebotenen Fonds
- Attraktive Renditechancen weltweit nutzen
- Kostenfreie Fondswechsel während der Vertragslaufzeit


Nr.	Fondsname (ISIN)	Anlageziel	Kosten p.a. (TER) ²
Fondskategorie: Chance			
130	Amundi Index Solutions - Amundi Index MSCI Emerging Markets SRI PAB ETF DR C (LU1861138961)  (Art. 9 TVO) ¹	Der Fonds ist in Unternehmen mit großer und mittlerer Marktkapitalisierung in den Schwellenländern engagiert, wobei er einen Best-in-Class-Ansatz verfolgt, indem er nur Unternehmen auswählt, die ein hohes MSCI ESG-Rating aufweisen.	0,25%
113	Amundi MSCI World Climate Paris Aligned PAB UCITS ETF DR (C) (LU2182388400)  (Art. 9 TVO) ¹	Amundi MSCI World Climate Paris Aligned PAB UCITS ETF DR zielt darauf ab, die Performance des MSCI World Climate Change Paris Aligned Select Index so genau wie möglich nachzubilden, unabhängig davon, ob die Tendenz steigend oder fallend ist. Der Index ist so konstruiert, dass die Mindestanforderungen für das EU PAB-Label (EU PAB = Paris-aligned Benchmark) erfüllt sind, und strebt eine Reduzierung der Treibhausgasintensität (THG) um mindestens 50% im Vergleich zum MSCI World Index an.	0,25%
56	Comgest Growth Europe (IE0004766675)  (Art. 8 TVO) ¹	Der europäische Aktienfonds Comgest Growth Europe konzentriert sich auf ein Portfolio qualitativ hochwertiger europäischer Unternehmen mit langfristigen positiven Wachstumsaussichten. Die Aktienauswahl erfolgt anhand einer gründlichen Fundamentalanalyse der Unternehmen. Die Anlagestrategie richtet sich an den risikobereiten Anleger, der an den Ertragschancen der europäischen Aktienmärkte teilhaben möchte.	1,55%
80	DNB Fund - Technology - A EUR ACC (LU0302296495)  (Art. 8 TVO) ¹	Der global anlegende Aktienfonds investiert schwerpunktmäßig weltweit in Aktien von Technologie-, Medien- und Kommunikationsunternehmen. Die Anlagestrategie ist eine ausgeprägte Bottom-up Strategie, d.h. der Fonds investiert in Unternehmen mit hervorragenden Unternehmensaussichten und einem kompetenten und glaubwürdigen Management innerhalb des zukunftsorientierten Technologie-sektors. Dieser Fonds richtet sich an den sehr risikobereiten Anleger, der an den Ertragschancen der globalen Aktienmärkte aus dem Technologiebereich teilhaben möchte.	1,56%
79	D&R Globalance Zukunftsbeweger Aktien- P EUR (DE000A2DHT41)  (Art. 8 TVO) ¹	Der von der Firma Globalance aktiv gemanagte Aktienfonds investiert weltweit in Aktien von Unternehmen, die sich auf Basis fundamentaler Unternehmenskriterien (Bewertung, Qualität, Umsatzwachstum, etc.) sowie unter Nutzung der proprietären Footprint (Fußabdruck)-Methodik entsprechend für den Fonds qualifizieren. Der Fußabdruck einer Anlage zeigt auf, welchen Nutzen die Anlage in Bezug auf die Wirtschaft, Gesellschaft und Umwelt erzielt. Zukunftsbeweger sind Anlagen, die in Ihren Branchen im Vergleich einen überdurchschnittlichen und führenden Fußabdruck erzielen. Diese Anlagestrategie richtet sich an den risikobereiten Anleger, der an den Ertragschancen der globalen Aktienmärkte teilhaben möchte und eine nachhaltige Kapitalanlage bevorzugt.	1,50%
103	DWS ESG Equity Income LD (LU1616932940)  (Art. 8 TVO) ¹	DWS Invest ESG Equity Income bietet eine Aktienanlage mit Chance auf einen laufenden Ertrag. Das Management berücksichtigt bei der Aktienselektion in hochkapitalisierte globale Unternehmen ein gutes ESG Rating (Faktoren hinsichtlich Umwelt, Sozialem und Unternehmensführung), CO2 Rating und Normeneinhaltung sowie eine überdurchschnittliche Dividendenrendite, ein prognostiziertes Dividendenwachstum und eine angemessene Ausschüttungsquote.	1,58%
38	DWS Top Dividende (DE0009848119)  (Art. 8 TVO) ¹	Der volumenstarke globale Dividendenfonds der DWS ist ein global anlegender aktiv gemanagter Aktienfonds, der auf Aktien fokussiert ist, die eine überdurchschnittliche Dividendenrendite erwarten lassen. Die DWS bewertet und berücksichtigt bei der Auswahl der Vermögensgegenstände neben klassischen Kriterien wie Wertentwicklung, Liquidität, Risiko und dem finanziellen und wirtschaftlichen Erfolg eines Emittenten auch seine Leistung in den Bereichen Umwelt, Soziales und Unternehmensführung. Diese Anlagestrategie richtet sich an den risikobereiten Anleger, der an den Ertragschancen an dividendenstarken Aktien der globalen Aktienmärkte teilhaben möchte.	1,45%
128	DWS Invest Global Agribusiness TFC Fonds (LU1663901848)  (Art. 8 TVO) ¹	So investiert der DWS Invest Global Agribusiness TFC Fonds: Der Teilfonds investiert weltweit in Aktien, die ihren Geschäftsbereich in der Agrarindustrie haben oder von dieser profitieren.	0,88%
110	DWS Invest SDG Global Equities - LC EUR ACC (LU1891311356)  (Art. 9 TVO) ¹	Der Aktienfonds „DWS Invest SDG Global Equities“ investiert in Unternehmen, die einen positiven Beitrag zur Erreichung mindestens eines der 17 Nachhaltigkeitsziele der UN (Sustainable Development Goals, sog. SDG) leisten.	1,58%

¹  Finanzprodukte, die unter anderem ökologische oder soziale Merkmale oder eine Kombination aus diesen Merkmalen bewerben (Art. 8 Transparenz-Verordnung TVO) bzw. Finanzprodukte, die eine nachhaltige Investition anstreben (Art. 9 Transparenz-Verordnung TVO).







² Bei den ausgewiesenen Kostensätzen für die aufgeführten Investmentfonds (TER) handelt es sich um den zum 31.10.2022 gültigen Stand.


Wichtige Hinweise: Diese Informationen dienen Werbezwecken und stellen keine Anlage-, Steuer- oder Rechtsberatung dar. Grundlage für den Kauf von Investmentanteilen sind die jeweils in deutscher Sprache gehaltenen gültigen Verkaufsunterlagen einschließlich der wesentlichen Anlegerinformationen und des Verkaufsprospektes, der ausführliche Risikohinweise zu den einzelnen mit der Anlage verbundenen Risiken enthält.

Nr.	Fondsname (ISIN)	Anlageziel	Kosten p.a. (TER) ²
122	ERSTE STOCK ENVIRONMENT D01 VTIA Fonds (AT0000A2G6F2)  (Art. 9 TVO) ¹	Als Anlageziel wird langfristiger Substanzzuwachs und eine laufende Rendite angestrebt. Dabei sind ausschließlich Wertpapiere von Unternehmen investierbar, bei denen auf Basis eines vordefinierten Auswahlprozesses ein besonderer Umweltnutzen identifiziert wurde und diese dadurch als nachhaltig eingestuft werden. Dabei werden besonders die Bereiche Wasser, erneuerbare Energie, Energieeffizienz, Speichertechnologie, Mobilität, Luft und Recycling berücksichtigt.	1,18%
81	Fidelity Emerging Markets Y (EUR) (LU1097728361)  (Art. 8 TVO) ¹	Der von Fidelity gemanagte auf Aktien aus Schwellenländern fokussierte Aktienfonds, investiert in Aktien von Unternehmen in Gebieten mit raschem Wirtschaftswachstum, einschließlich der Länder Lateinamerikas, Südostasiens, Afrikas, Osteuropas (inklusive Russlands) und des Nahen Ostens. Bevorzugt werden qualitativ gute, attraktiv bewertete Unternehmen, die in der Lage sind, nachhaltige Erträge zu erwirtschaften. Favorisiert werden darüber hinaus Unternehmen mit starker Marktstellung und deutlichen Wettbewerbsvorteilen sowie überdurchschnittlicher Kapitalrendite und guter Finanzausstattung. Diese Anlagestrategie richtet sich an den sehr risikobereiten Anleger, der an den Ertragschancen der globalen Aktienmärkte in den Schwellenmärkte teilhaben möchte.	1,06%
124	Fidelity Funds - Sustainable Asia Equity Fund A Fonds (LU0261946445)  (Art. 8 TVO) ¹	Der Fidelity Funds - South East Asia Fund strebt ein langfristiges Kapitalwachstum an, indem er in ein diversifiziertes Portfolio aus südostasiatischen Aktien investiert. Der Schwerpunkt liegt auf größeren Unternehmen, so genannten Blue Chip, was dem Fonds eine recht hohe Liquidität ermöglicht.	1,92%
45	HANSAdividende (DE000A1J67V4)	Beim global anlegenden Aktienfonds HANSAdividende, investiert das Fondsmanagement weltweit in ausgewählte Aktien mit überdurchschnittlicher Dividendenrendite und auch mit der Erwartung, dass die Dividendenzahlungen auch nachhaltig über längere Zeiträume geleistet werden. Diese Anlagestrategie richtet sich an den risikobereiten Anleger, der an den Ertragschancen an dividendenstarken Aktien der globalen Aktienmärkte teilhaben möchte.	1,58%
82	HANSAdynamic Class V (DE000A2P3XL8)	Der Dachfonds HANSAdynamic legt das Fondsvermögen zum Großteil in internationalen Aktienfonds an. Die Anlagephilosophie ist darauf ausgerichtet, die vielfältigen Chancen an den Aktienmärkten verschiedener Regionen zu nutzen. Der Schwerpunkt richtet sich mit über 50% Anteil auf europäische Aktienfonds. Mit einer Beimischung von bis zu 20% sicherheitsorientierter Fonds (z. B. Rentenfonds) wird das Risiko von Preisschwankungen etwas reduziert. Das Ziel der Anlagepolitik des HANSAdynamic ist darauf ausgerichtet, unter Beachtung der Risikosteuerung eine Wertentwicklung zu erreichen, die zu einem Vermögenszuwachs führt.	1,80%
85	HANSAeuropa Class V (DE000A2P3XN4)  (Art. 8 TVO) ¹	Der europäische Aktienfonds HANSAeuropa investiert in Unternehmen, die vorwiegend an einer der europäischen Aktienbörsen notiert sind. Der Fonds hält in der Regel 40-60 Werte in seinem Portfolio, von denen das Fondsmanagement sowohl hinsichtlich ihrer ökonomischen als auch ihrer nachhaltigen Perspektive überzeugt ist. Die Titelselektion erfolgt auf Basis von fundamentalen Kriterien, wie z. B. Bewertungs- oder Wachstumsaspekte. Auch längerfristige Bewertungsaspekte wie Marktführerschaft, Branchenausblick und Glaubwürdigkeit des Managements werden berücksichtigt. In diesem Zuge fließen auch ESG-Faktoren (Environmental, Social, Governance) in die Anlageentscheidung ein. So wird jedes ökonomisch attraktive Unternehmen vor Erwerb hinsichtlich Nachhaltigkeitskriterien geprüft. Ein besonderes Augenmerk legen wir in diesem Zusammenhang auf Aspekte wie Kinderarbeit, Menschenrechte und kontroverse Waffen. Diese Anlagestrategie richtet sich an den risikobereiten Anleger, der an den Ertragschancen der europäischen Aktienmärkte teilhaben möchte.	0,29%
105	HANSAGlobal Structure Class I (DE000A2QJK19)  (Art. 8 TVO) ¹	Weltweit investiert das Fondsmanagement in Aktien, deren Geschäftszweck mit dem Aufbau, Besitz oder Betrieb langlebiger Vermögenswerte verknüpft ist, die für die Volkswirtschaft eines Landes notwendig sind und im Regelfall nur mittelbar der Produktion von Gütern dienen. Häufig spricht man in diesem Zusammenhang von im engeren, aber auch weiteren Sinn infrastrukturellen Lösungen. Das Anlageuniversum umfasst deshalb Titel aus eher klassischen Tätigkeitsfeldern wie Energie, Wasser und Verkehr. Aber es gehören auch Unternehmen dazu, die - einem neuzeitlichen Verständnis von Infrastruktur folgend - von Megatrends profitieren, die branchenübergreifend Einfluss auf das Konsum- und Investitionsverhalten der Gesellschaft haben. Es müssen mindestens 51% des Fondsvermögens in Wertpapiere angelegt werden, die von MSCI ESG Research LLC, einem Anbieter für Nachhaltigkeits-Research, unter ökologischen und sozialen Kriterien analysiert und bewertet wurden (ESG- Kriterien). Die Anlagestrategie sieht ferner die Berücksichtigung von ökologischen und/ oder sozialen Merkmalen sowie von Verfahrensweisen einer guten Unternehmensführung der investierten Unternehmen vor.	0,99%
29	HANSAGold (DE000A0RHG75)	Der Edelmetallfonds HANSAGold eignet sich für wachstumsorientierte Anleger und zielt darauf ab, dem Anleger eine Wertentwicklung ähnlich der zu bieten, die er bei einem physischen Erwerb des Goldes in Euro hätte. Dafür legt das Fondsmanagement bis zu 30% des Vermögens in physischem Gold an. Darüber hinaus werden Verbriefungen erworben, die die Entwicklung des Goldpreises abbilden. Aus Diversifikationsgründen werden zudem Silber- und andere Edelmetallverbriefungen dem HANSAGold beigemischt.	1,34%
104	HANSAperspektive Class I (DE000A2QJKV6)  (Art. 8 TVO) ¹	Das Fondsmanagement investiert europaweit in Titel aus den marktbreiten europäischen Aktienmärkten. Es untersucht die Unternehmen hinsichtlich der langfristigen Zukunftsfähigkeit ihres Betätigungsfeldes und evaluiert unter anderem, inwieweit die Unternehmen, gemessen an Kriterien wie Marktanteil und Technologie, eine führende Position in ihrem Marktsegment einnehmen. Das Fondsmanagement geht davon aus, auf diese Weise Aktien identifizieren zu können, die für das Portfolio einen langfristigen Ergebnisbeitrag liefern können. Aufgrund der angestrebten Qualität will sich das Fondsmanagement regelmäßig auf eine vergleichsweise kleine Zahl von bis zu 40 Titeln konzentrieren. Es müssen mindestens 51% des Fondsvermögens in Wertpapiere angelegt werden, die von MSCI ESG Research LLC, einem Anbieter für Nachhaltigkeits-Research, unter ökologischen und sozialen Kriterien analysiert und bewertet wurden (ESG- Kriterien). Die Anlagestrategie sieht ferner die Berücksichtigung von ökologischen und/ oder sozialen Merkmalen sowie von Verfahrensweisen einer guten Unternehmensführung der investierten Unternehmen vor.	0,99%









¹  Finanzprodukte, die unter anderem ökologische oder soziale Merkmale oder eine Kombination aus diesen Merkmalen bewerben (Art. 8 Transparenz-Verordnung TVO) bzw. Finanzprodukte, die eine nachhaltige Investition anstreben (Art. 9 Transparenz-Verordnung TVO).


² Bei den ausgewiesenen Kostensätzen für die aufgeführten Investmentfonds (TER) handelt es sich um den zum 31.10.2022 gültigen Stand.

Nr.	Fondsname (ISIN)	Anlageziel	Kosten p.a. (TER) ²
42	HANSAsmart Select E Class-A (DE000A1H44U9)  (Art. 8 TVO) ¹	Der HANSAsmart Select E ist ein europäischer Aktienfonds, der seine Titel aus dem breiten europäischen Aktienindex EURO STOXX auswählt. Damit investiert er ausschließlich in Aktien der Eurozone. Das Fondmanagement konzipierte einen rein quantitativen Managementansatz. Hierbei erstellt ein mathematischer Algorithmus ein effizientes Aktienportfolio mit geringstmöglichem Verlustrisiko, einem sogenannten Minimum Value at Risk. Durch diesen aktiven Managementansatz eignet sich der HANSAsmart Select E insbesondere für Anleger, die das Renditepotential von Aktien bei möglichst geringem Risiko suchen. Bei der Abgrenzung des dem Algorithmus zur Auswahl stehenden Anlageuniversums fließen ESG-Faktoren (Environmental, Social, Governance) ein. So wird jedes Unternehmen anhand von Nachhaltigkeitskriterien geprüft. Ein besonderes Augenmerk legen wir in diesem Zusammenhang auf Aspekte wie Kinderarbeit, Menschenrechte und kontroverse Waffen.	1,56%
44	HANSAsmart Select G (DE000A12BSZ7)	Der HANSAsmart Select G ist ein global anlegender Aktienfonds, der seine Titel aus dem breiten Universum der globalen Aktienmärkte auswählt, dabei allerdings auf Aktien der Eurozone verzichtet. Das Fondmanagement konzipierte einen rein quantitativen Managementansatz. Hierbei erstellt ein mathematischer Algorithmus ein effizientes Aktienportfolio mit geringstmöglichem Verlustrisiko, einem sogenannten Minimum Value at Risk. Durch diesen aktiven Managementansatz eignet sich der HANSAsmart Select G insbesondere für Anleger, die das Renditepotential von Aktien außerhalb der Eurozone bei möglichst geringem Risiko suchen. Bei der Abgrenzung des dem Algorithmus zur Auswahl stehenden Anlageuniversums fließen ESG-Faktoren (Environmental, Social, Governance) ein. So wird jedes Unternehmen anhand von Nachhaltigkeitskriterien geprüft. Ein besonderes Augenmerk legen wir in diesem Zusammenhang auf Aspekte wie Kinderarbeit, Menschenrechte und kontroverse Waffen.	1,57%
40	HANSAwerte EUR-Klasse (DE000A1JDWK4)	Anlageziel des HANSAwerte ist es, für seine Anleger einen Wertzuwachs zu generieren, der sich nicht nur aus der unmittelbaren Preisentwicklung der vier wichtigsten Edelmetalle Gold, Silber, Platin und Palladium speist, sondern auch aus den Erträgen der gesamten Wertschöpfungskette, die sich um diese Metalle rankt. Der HANSAwerte agiert deshalb als Edelmetall-Mischfonds, der sowohl in Zertifikate, welche die Preisentwicklung der vier genannten Edelmetalle abbilden, als auch in Aktien von Unternehmen investiert, die mit der Produktion, Weiterverarbeitung oder dem Handel von Edelmetallen befasst sind.	1,60%
109	HSBC Asia Pacific ex Japan Sustainable Equity UCITS ETF (IE00BKY58G26)  (Art. 8 TVO) ¹	Der Fonds strebt an, die Erträge des FTSE Asia Pacific ex Japan ESG Low Carbon Select Index (der „Index“) so genau wie möglich nachzubilden.	0,25%
107	iShares MSCI Europe SRI UCITS ETF (IE00B52VJ196)  (Art. 8 TVO) ¹	Der Fonds ist bestrebt, die Performance eines Index nachzubilden, der sich aus europäischen ESG (umweltverträglich, sozial und staatlich)-überprüften Unternehmensanleihen zusammensetzt.	0,20%
59	JPM Europe Strategic Growth A acc. (LU0210531801)  (Art. 8 TVO) ¹	Der von JPMorgan AssetManagement gemanagte europäische Aktienfonds zeichnet sich zur Erzielung eines langfristigen Kapitalwachstums durch die vorwiegende Anlage in ein wachstumsorientiertes Portfolio europäischer Unternehmen aus. Diese Anlagestrategie richtet sich an den risikobereiten Anleger, der an den Ertragschancen europäischer Wachstumsaktien teilhaben möchte.	1,75%
127	KBI Funds ICAV - KBI Global Energy Transition Fund Class D Fonds (IE00B4R1TM89)  (Art. 8 TVO) ¹	Anlageziel ist ein maximaler Ertrag. Der Fonds investiert vorwiegend in Aktien und aktienähnliche Wertpapiere von Unternehmen, die auf nachhaltiger Basis operieren und einen wesentlichen Teil ihrer Umsätze auf dem Sektor Alternative Energie generieren.	0,75%
88	Lyxor MSCI Europe ESG Leaders (LU1940199711)  (Art. 8 TVO) ¹	Ziel der Anlage des Indexfonds ist die Nachbildung der Aufwärts- und Abwärtsbewegungen des MSCI Europe ESG Leaders Net Total Return Index, deren Unternehmen aus europäischen Industrieländern stammen. Die Unternehmen müssen robuste Bewertungen im Bereich Umwelt, Soziales und Unternehmensführung (ESG) aufweisen. Gleichzeitig soll die Volatilität der Renditedifferenz zwischen Fonds und Index (Tracking Error) so gering wie möglich gehalten werden. Der Fonds will sein Ziel über eine direkte Replikation erreichen. Die Anlagestrategie richtet sich an den risikobereiten Anleger, der an den Ertragschancen der europäischen Aktienmärkte teilhaben möchte.	0,20%





¹  Finanzprodukte, die unter anderem ökologische oder soziale Merkmale oder eine Kombination aus diesen Merkmalen bewerben (Art. 8 Transparenz-Verordnung TVO) bzw. Finanzprodukte, die eine nachhaltige Investition anstreben (Art. 9 Transparenz-Verordnung TVO).


² Bei den ausgewiesenen Kostensätzen für die aufgeführten Investmentfonds (TER) handelt es sich um den zum 31.10.2022 gültigen Stand.

Nr.	Fondsname (ISIN)	Anlageziel	Kosten p.a. (TER) ²
106	Lyxor MSCI World ESG Trendleaders UCITS ETF (LU1792117779)  (Art. 8 TVO) ¹	Der Lyxor MSCI World ESG Trend Leaders (DR) UCITS ETF - Acc ist ein OGAW-konformer börsengehandelter Fonds mit dem Ziel, den Referenzindex MSCI World Select ESG Rating and Trend Leaders Net Return USD Index so genau wie möglich abzubilden. Der Index repräsentiert die Wertentwicklung der Unternehmen, die ein robustes ESG-Profil im Vergleich zu Ihrem Sektor aufweisen, sowie einen positiven Trend zur Verbesserung dieses Profils. Der Index basiert auf dem MSCI World Index, der Large- und Mid-Cap-Aktien aus 23 entwickelten Ländern weltweit abdeckt. Unternehmen aus ESG-sensiblen Sektoren oder deren Produkte oder Aktivitäten, die negative Auswirkungen auf die Gesellschaft oder die Umwelt haben könnten, sind ausgeschlossen.	0,18%
89	Lyxor MSCI World ETF (FR0010315770)	Ziel des ETF-Indexfonds ist die Nachbildung der Bewegungen des MSCI World Net Total Return in US-Dollar (USD). Gleichzeitig soll der Tracking Error ('Tracking Error') zwischen Fonds und Referenzindex so gering wie möglich gehalten werden. Der Fonds versucht sein Anlageziel über eine indirekte Swap-basierte Nachbildung zu erreichen. Diese Anlagestrategie richtet sich an den risikobereiten Anleger, der an den Ertragschancen der globalen Aktienmärkte teilhaben möchte.	0,30%
132	M&G (Lux) Positive Impact Fund C Fonds (LU1854107577)  (Art. 9 TVO) ¹	Der Fonds investiert mindestens 80% seines Nettoinventarwerts in die Aktienwerte von Unternehmen in allen Sektoren und mit allen Marktkapitalisierungen, die sich in einem beliebigen Land befinden, einschließlich der Schwellenmärkte. Der Fonds hat ein konzentriertes Portfolio und hält in der Regel weniger als 40 Aktien. Der Fonds investiert in Wertpapiere, die die ESG- und Impact-Kriterien erfüllen.	0,96%
70	Nordea-1 Global Climate and Environment Fund BP-EUR (LU0348926287)  (Art. 9 TVO) ¹	Der von der Nordea AssetManagement gemanagte globale Aktienfonds, konzentriert sich bei der aktiven Verwaltung des Fondsportfolios auf Unternehmen, die klima- und umweltfreundliche Lösungen entwickeln. Dies sind insbesondere Unternehmen, die in den Bereichen alternative Energien, Ressourceneffizienz und Umweltschutz tätig sind. Diese Anlagestrategie richtet sich an den risikobereiten Anleger, der an den Ertragschancen der globalen Aktienmärkte teilhaben möchte und eine nachhaltige umweltorientierte Kapitalanlage bevorzugt.	1,79%
112	Pictet - Global Thematic Opportunities - P EUR (LU1437676635)  (Art. 9 TVO) ¹	Der Teilfonds legt hauptsächlich in Aktien von Unternehmen an, die offensichtlich von demographischen, ökologischen, Lifestyle und anderen langfristigen globalen Trends profitieren. Der Teilfonds kann weltweit anlegen, unter anderem in Schwellenländern und in Festlandchina.	2,01%
131	Polar Capital Funds PLC - Biotechnology Fund I Fonds (IE00B3WVRB16)  (Art. 8 TVO) ¹	Ziel des Fonds ist der Kapitalerhalt und die Erwirtschaftung eines langfristigen Kapitalzuwachses durch weltweite Anlagen in die Aktien von Unternehmen in den Sektoren Biotechnologie, Diagnostik und Life-Science-Instrumenten.	1,11%
129	RobecoSAM Sustainable Water Equities I Fonds (LU2146192377)  (Art. 9 TVO) ¹	Der Fonds hat als nachhaltiges Anlageziel, durch Investitionen in Unternehmen, die als Lieferanten zur Wasserwertschöpfungskette gehören oder Produkte oder Technologien anbieten, die wassereffizienter sind als andere in ihrer Kategorie, die Wasserinfrastruktur zu finanzieren und zur Verteilung von Leistungswasser sowie der Sammlung und Aufbereitung von Abwasser beizutragen.	0,93%
126	Schroder International Selection Fund Global Energy Transition C Fonds (LU2419419655)  (Art. 9 TVO) ¹	Ziel des Fonds ist ein Kapitalzuwachs durch Anlagen in Aktien und aktienähnlichen Wertpapieren von Unternehmen weltweit, die nach Ansicht des Anlageverwalters mit dem globalen Übergang zu kohlenstoffärmeren Energiequellen verbunden sind und die der Anlageverwalter als nachhaltige Anlagen ansieht.	1,05%
101	SI BestSelect Class V (DE000A2P3XP9)	Der seinerzeit eigens für SIGNAL IDUNA Global Garant Invest aufgelegte Dachfonds SI BestSelect setzt getreu einem disziplinierten Fondsauswahlverfahren auf qualitativ hochwertige europäische und internationale Aktienfonds namhafter Fondsgesellschaften. Diese Anlagestrategie richtet sich an den risikobereiten Anleger, der an den Ertragschancen der globalen Aktienmärkte teilhaben möchte.	1,96%
102	Wellington Global Health Care Equity Fund (IE00BF2ZVB54)  (Art. 8 TVO) ¹	Der auf den Gesundheitssektor spezialisierte Aktienfonds von Wellington investiert weltweit vornehmlich in Unternehmen des Gesundheitswesens. Dabei bevorzugt er auch konzentrierte Aktienpositionen in diversen Untersektoren des Gesundheitssektors. Das Fondsmangement nutzt für die Aktienselektion ein bottom-up - Ansatz, der auf Analysen von spezialisierten Analysten für den Gesundheitssektor basiert. Dieser Fonds richtet sich an den risikobereiten Anleger, der an den Ertragschancen der globalen Aktienmärkte aus dem Gesundheitssektor teilhaben möchte.	1,97%

¹  Finanzprodukte, die unter anderem ökologische oder soziale Merkmale oder eine Kombination aus diesen Merkmalen bewerben (Art. 8 Transparenz-Verordnung TVO) bzw. Finanzprodukte, die eine nachhaltige Investition anstreben (Art. 9 Transparenz-Verordnung TVO).

² Bei den ausgewiesenen Kostensätzen für die aufgeführten Investmentfonds (TER) handelt es sich um den zum 31.10.2022 gültigen Stand.

Nr.	Fondsname (ISIN)	Anlageziel	Kosten p.a. (TER) ²
123	Wellington Global Impact Fund N Ac Fonds (IE00BHR48D26)  (Art. 8 TVO) ¹	Der Fonds verfolgt ein nachhaltiges Anlageziel, das darin besteht, den weltweiten sozialen und ökologischen Problemen Rechnung zu tragen und in Unternehmen zu investieren, die nach seiner Einschätzung mit ihren Kernprodukten und Dienstleistungen einen differenzierten Beitrag zur Lösung dieser Probleme leisten.	1,59%
108	Xtrackers MSCI USA ESG UCITS ETF 1C (IE00BFMNPS42)  (Art. 8 TVO) ¹	Der ETF bietet Zugang zu US-Aktien mit hoher und mittlerer Kapitalisierung, die im Vergleich zu ihren Mitbewerbern bessere ESG-Eigenschaften und eine geringere Kohlenstoffemission aufweisen.	0,15%
Fondskategorie: Moderat			
2	HANSACentro (DE0009799742)	Seit 2001 investiert das Dachfondsmanagement des HANSACentro in einem ausgewogenen Verhältnis in eine Mischung von sorgfältig ausgewählten wertstabilen und chancenreichen Zielfonds. Deshalb wird das Fondsvermögen jeweils etwa hälftig in internationale Aktienfonds sowie internationale Geldmarkt- und Rentenfonds sowie in Absolute- bzw. Total-Return-Produkte investiert. Die Aktienfondsquote beträgt je nach Markteinschätzung zwischen 40% und 65%. Die Anlagepolitik des HANSACentro richtet sich an den wachstumsorientierten Anleger.	1,84%
83	HANSAINternational Class I (DE0005321459)  (Art. 8 TVO) ¹	Dieser aktiv gemanagte weltweit anlegende Rentenfonds setzt seinen Schwerpunkt auf in Fremdwährungen notierte verzinsliche Wertpapiere mit mittlerer bis langer Laufzeit. Diese Vorgehensweise ermöglicht es dem HANSAINternational, vom teilweise höheren Zinsniveau im Ausland zu profitieren. Das Fondsvermögen wird auf attraktiven Kapitalmärkten eingesetzt, mit dem Ziel, für den Anleger die höchstmöglichen Zinsen und interessante Kursgewinne aus Wertpapieren und Devisen zu erwirtschaften.	0,54%
Fondskategorie: Defensiv			
111	Amundi Ethik Fonds (AT0000613146)  (Art. 9 TVO) ¹	Der Amundi Ethik Fonds ist ein gemischter Fonds. Er investiert in Aktien und Anleihen, die die Kriterien eines ethischen Investments erfüllen. Als solches gelten Veranlagungen dann, wenn der Wirkungsbereich ihres Emittenten im Einklang mit definierten Anforderungen nach sozialer, humaner und ökologischer Verantwortlichkeit steht.	1,08%
3	HANSABalance Class A (DE0009799718)	Der Dachfonds HANSABalance zielt mit seiner Fondspolitik auf Anleger, die Chancen an den internationalen Renten-, aber auch Aktienmärkten wahrnehmen möchten und gleichzeitig ein erhöhtes Sicherheitsbedürfnis haben. Das Fondsmanagement investiert daher das Vermögen in der Regel zu 80% in europäische und internationale Rentenfonds sowie Absolute- bzw. Total-Return-Produkte. Zudem investiert HANSABalance 20% seines Fondsvermögens in Aktienfonds, wobei je nach taktischer Markteinschätzung die Quote zwischen 10% und 35% variieren kann. Zielsetzung des Fonds ist es, mit einer Wahrscheinlichkeit einen positiven Jahresertrag zu erwirtschaften.	1,55%
84	HANSARenta (DE0008479015)	Der bereits 1970 aufgelegte Rentenfonds HANSARenta konzentriert sich auf in Euro lautende verzinsliche Wertpapiere mit mittlerer Laufzeit, damit der Anleger von attraktiven Zinserträgen bei einer gleichzeitig soliden Wertentwicklung profitieren kann. Hierfür soll die Kombination verzinslicher Titel und solventer Schuldner Sorge tragen, z.B. Staatsanleihen von Mitgliedsländern der Euro-Zone. Der HANSARenta investiert ausschließlich in den Euro-Rentenmarkt und schließt Währungsrisiken aus. Der Rentenfonds eignet sich für sicherheitsbewusste Anleger.	0,80%

¹  Finanzprodukte, die unter anderem ökologische oder soziale Merkmale oder eine Kombination aus diesen Merkmalen bewerben (Art. 8 Transparenz-Verordnung TVO) bzw. Finanzprodukte, die eine nachhaltige Investition anstreben (Art. 9 Transparenz-Verordnung TVO).

² Bei den ausgewiesenen Kostensätzen für die aufgeführten Investmentfonds (TER) handelt es sich um den zum 31.10.2022 gültigen Stand.